



PREFET DE LA MARNE

*Direction départementale des Territoires
Service Environnement Eau
Préservation des Ressources
Cellule ICPE Déchets Energie*

**Arrêté préfectoral d'autorisation
société Coopérative Agricole d'Esternay
sur la commune d'ESTERNAY**

**le préfet
de la région Champagne Ardenne
préfet du département de la Marne
Chevalier de la Légion d'Honneur
Officier de l'Ordre National du Mérite**

LF

**installations classées
N° 2011-A-84-IC**

Vu :

- le code de l'environnement et notamment son titre 1^{er} du livre V,
- l'arrêté préfectoral n°99 A 67 IC du 18 août 1999 autorisant la société Coopérative agricole d'Esternay à exploiter un nouveau silo sur la commune d'Esternay,
- l'arrêté préfectoral complémentaire n°2005-APC-60-IC du 21 juin 2005 imposant à l'exploitant des prescriptions complémentaires concernant le dépôt d'engrais solides à base de nitrate,
- l'arrêté préfectoral complémentaire n°2010-APC-211-IC du 14 septembre 2010 imposant à l'exploitant des prescriptions complémentaires concernant l'exploitation des silos et des séchoirs,
- la demande présentée le 10 janvier 2011 par la Coopérative agricole d'Esternay dont le siège social est situé rue de Chatham – BP7 – 51310 ESTERNAY en vue d'obtenir l'autorisation d'exploiter un nouveau silo d'une capacité de 13 900 m³, soit un total de 104 923 m³ sur le territoire de la commune d'Esternay,
- le dossier déposé à l'appui de sa demande,
- l'ordonnance n°E11000028/51 du 07 février 2011 du président du tribunal administratif de Châlons-en-Champagne portant désignation du commissaire-enquêteur,
- l'arrêté préfectoral du 10 février 2011 ordonnant l'organisation d'une enquête publique pour une durée d'un mois du 21 mars 2011 au 21 avril 2011 inclus sur le territoire de la commune d'Esternay,
- l'accomplissement des formalités d'affichage de l'avis au public réalisé dans cette commune,
- le registre d'enquête et l'avis du commissaire enquêteur,
- les avis émis par les conseils municipaux,
- les avis exprimés par les différents services et organismes consultés,
- le rapport et les propositions en date du 01/06/2011 de l'inspection des installations classées,
- l'avis en date du 16 juin 2011 du CODERST au cours duquel le demandeur a été entendu,
- le projet d'arrêté porté le 16 juin 2011 à la connaissance de l'exploitant;
- l'accord de l'exploitant sur ce projet reçu par fax en date du 17 juin 2011

Considérant

Qu'il convient, conformément à l'article L512-3 du Code de l'Environnement, d'imposer toutes les conditions d'installations et d'exploitation de l'établissement prenant en compte les observations et avis émis lors de l'enquête publique et auprès des services administratifs de nature à assurer la protection des intérêts mentionnés à l'article L511-1 du Code de l'Environnement susvisé et notamment la commodité du voisinage, la santé et la salubrité publique ;
Que les conditions légales de délivrance de l'autorisation sont réunies,

Sur proposition du Directeur Départemental des Territoires,

ARRÊTE

TITRE 1 - PORTÉE DE L'AUTORISATION ET CONDITIONS GÉNÉRALES

CHAPITRE 1.1 BÉNÉFICIAIRE ET PORTÉE DE L'AUTORISATION

ARTICLE 1.1.1. EXPLOITANT TITULAIRE DE L'AUTORISATION

La société Coopérative agricole d'Esternay dont le siège social est situé à rue de Chatham – BP7 – 51310 ESTERNAY est autorisée, sous réserve du respect des prescriptions annexées au présent arrêté, à exploiter sur le territoire de la commune d'Esternay à la même adresse, les installations détaillées dans les articles suivants.

ARTICLE 1.1.2. MODIFICATIONS ET COMPLÉMENTS APPORTES AUX PRESCRIPTIONS DES ACTES ANTÉRIEURS

Les prescriptions de l'arrêté préfectoral d'autorisation du 18 août 1999 et des arrêtés préfectoraux complémentaires du 21 juin 2005 et du 14 septembre 2010 sont annulées et remplacées par les prescriptions du présent arrêté.

ARTICLE 1.1.3. INSTALLATIONS NON VISÉES PAR LA NOMENCLATURE OU SOUMISES À DÉCLARATION

Les prescriptions du présent arrêté s'appliquent également aux autres installations ou équipements exploités dans l'établissement, qui, mentionnés ou non dans la nomenclature, sont de nature par leur proximité ou leur connexité avec une installation soumise à autorisation à modifier les dangers ou inconvénients de cette installation.

CHAPITRE 1.2 NATURE DES INSTALLATIONS

ARTICLE 1.2.1. LISTE DES INSTALLATIONS CONCERNÉES PAR UNE RUBRIQUE DE LA NOMENCLATURE DES INSTALLATIONS CLASSÉES

Rubrique	Intitulé de la rubrique	Volume des activités	Régime
2160	Silos et installations de stockage en vrac de céréales, grains, produits alimentaires ou tout produit organique dégageant des poussières inflammables, y compris les stockages sous tente ou structure gonflable. a) Si le volume total de stockage est supérieur à 15 000 m ³	Stockages : — silo 1 : 2 790 m ³ — silo 2 : 4 762 m ³ — silo 3 : 8 687 m ³ — silo 4 : 13 464 m ³ — silo 5 : 12 100 m ³ — silo 6 : 11 280 m ³ — silo 8 : 37 920 m ³ — extension silo 8 : 13 920 m ³ soit un total de 104 923 m³	A
2175	Engrais liquide (dépôt d') en récipients de capacité unitaire supérieure ou égale à 3 000 l Lorsque la capacité totale est : 1. Supérieure ou égale à 500 m ³	6 cuves aériennes d'engrais liquides azotés : 5 x 160 m ³ et 1 x 200 m ³ Soit un total de 1 000 m³	A
1412-1.b	Gaz inflammables liquéfiés (stockage en réservoirs manufacturés de), à l'exception de ceux visés explicitement par d'autres rubriques de la nomenclature : Les gaz sont maintenus liquéfiés à une température telle que la pression absolue de vapeur correspondante n'excède pas 1,5 bar (stockages réfrigérés ou cryogéniques) ou sous pression quelle que soit la température. 2. La quantité totale susceptible d'être présente dans l'installation étant : b) Supérieure à 6 t mais inférieure à 50 t	1 cuve aérienne de 70 m ³ de butane	DC
1432.2	Liquides inflammables (stockage en réservoirs manufacturés de) 2. Stockage de liquides inflammables visés à la rubrique 1430 : b) Représentant une capacité équivalente totale supérieure à 10 m ³ mais inférieure ou égale à 100 m ³	Deux cuves aériennes de 30 m de gazole (coef. 1/5) 1 cuve en sous-sol de 35 m ³ de fioul FOD (coef. 1/5) soit en capacité équivalente : (2 x 6) + 7 = 19 m³	DC
1172	Stockage et emploi de substances ou préparations dangereuses pour l'environnement (A), très toxiques pour les organismes aquatiques telles que définies à la rubrique 1000, à l'exclusion de celles visées nominativement ou par famille par d'autres rubriques.	Quantité stockée : 40 tonnes	DC

	La quantité totale susceptible d'être présente dans l'installation étant : 3. Supérieure ou égale à 20 t, mais inférieure à 100 t		
1331 - II	Engrais solides simples et composés à base de nitrate d'ammonium correspondant aux spécifications du règlement européen n° 2003/2003 du Parlement européen et du Conseil du 13 octobre 2003 relatif aux engrais ou à la norme française équivalente NF U 42-001 (stockage de) : II. - Engrais simples et composés solides à base de nitrate d'ammonium (un engrais composé contient du nitrate d'ammonium avec du phosphate et/ou de la potasse) dans lesquels la teneur en azote due au nitrate d'ammonium est : <ul style="list-style-type: none"> supérieure à 24,5 % en poids, et qui sont conformes aux exigences de l'annexe III-2 (*) du règlement européen (**); supérieure à 15,75 % en poids pour les mélanges de nitrate d'ammonium et de sulfate d'ammonium et qui sont conformes aux exigences de l'annexe III-2 (*) du règlement européen. c) Supérieure ou égale à 500 t, mais inférieure à 1 250 t	1 000 tonnes maximum d'engrais simples ou composés à base de nitrates	DC
2714	Installation de transit, regroupement ou tri de déchets non dangereux de papiers/cartons, plastiques, caoutchouc, textiles, bois à l'exclusion des activités visées aux rubriques 2710 et 2711. Le volume susceptible d'être présent dans l'installation étant : 2. Supérieur ou égal à 100 m³ mais inférieur à 1 000 m³.	Quantité maximale susceptible d'être présente sur le site : 500 m³	D
2910	Combustion à l'exclusion des installations visées par les rubriques 2770 et 2771. A. Lorsque l'installation consomme exclusivement, seuls ou en mélange, du gaz naturel, des gaz de pétrole liquéfiés, du fioul domestique, du charbon, des fiouls lourds ou de la biomasse, à l'exclusion des installations visées par d'autres rubriques de la nomenclature pour lesquelles la combustion participe à la fusion, la cuisson ou au traitement, en mélange avec les gaz de combustion, des matières entrantes, si la puissance thermique maximale de l'installation est : 2. Supérieure à 2 MW, mais inférieure à 20 MW	Combustion : butane et fioul domestique Puissance thermique installée : Séchoirs butane : 4,64 + 9,152 MW Chaudières butane : 2 x 0,093 MW Puissance installée totale : 13,98 MW	DC
1173	Stockage et emploi de substances ou préparations dangereuses pour l'environnement (B), très toxiques pour les organismes aquatiques telles que définies à la rubrique 1000, à l'exclusion de celles visées nominativement ou par famille par d'autres rubriques. La quantité totale susceptible d'être présente dans l'installation étant : 3. Supérieure ou égale à 100 t, mais inférieure à 200 t	Quantité stockée : 40 tonnes	NC (b)
1434	Liquides inflammables (installation de remplissage ou de distribution, à l'exception des stations-service visées à la rubrique 1435) : 1. Installations de chargement de véhicules citernes, de remplissage de réceptacles mobiles, le débit maximum équivalent de l'installation, pour les liquides inflammables de la catégorie de référence (coefficient 1 étant) : b) Supérieur ou égal à 1 m³/h mais inférieur à 20 m³/h.	1 pompe de remplissage de gazole (coefficient 1/5) pour les camions du site : 2 m³/h. Débit équivalent : 0,4 m³/h	NC (b)
1510	Entrepôts couverts (stockage de matières ou produits combustibles en quantité supérieure à 500 tonnes dans des), à l'exception des dépôts utilisés au stockage de catégories de matières, produits ou substances relevant, par ailleurs, de la présente nomenclature, des bâtiments destinés exclusivement au remisage des véhicules à moteur et de leur remorque, des établissements recevant du public et des entrepôts frigorifiques. Le volume des entrepôts étant : 3. Supérieur ou égal à 5 000 m³ mais inférieur à 50 000 m³.	Quantité stockée : 8 tonnes	NC (b)
2260	Broyage, concassage, criblage, déchiquetage, ensilage, pulvérisation, trituration, granulation, nettoyage, tamisage, blutage, mélange, épluchage et décorticage des substances végétales et de fous	Silos : 4 nettoyeurs : 10 kW 2 émotteurs : 4 kW 1 calibreux : 2 kW	NC (b)

	produits organiques naturels, y compris la fabrication d'aliments composés pour animaux, mais à l'exclusion des activités visées par les rubriques 2220, 2221, 2225, 2226. 2. Autres Installations que celles visées au 1 : b) La puissance installée de l'ensemble des machines fixes concourant au fonctionnement de l'installation étant supérieure à 100 kW mais inférieure ou égale à 500 kW	Ensachage de semence : 43,8 kW Puissance totale : 60 kW	
2930	Ateliers de réparation et d'entretien de véhicules et engins à moteur, y compris les activités de carrosserie et de tôlerie : 1. Réparation et entretien de véhicules et engins à moteur : b) La surface de l'atelier étant supérieure à 2 000 m ² , mais inférieure ou égale à 5 000 m ²	Surface de l'atelier d'entretien des véhicules du site : 100 m ²	NC (b)

A : Autorisation DC : Déclaration contrôlée D : Déclaration NC : Non Classable

ARTICLE 1.2.2. SITUATION DE L'ÉTABLISSEMENT

Les installations autorisées sont situées sur les communes, parcelles et lieux-dits suivants :

Communes	Lieux-dits	Parcelles
ESTERNAY	La Conchotte	43, 44
ESTERNAY	Le bas de la Conchotte	16, 19, 48, 49, 200, 201

CHAPITRE 1.3 DESCRIPTION DE L'INSTALLATION

L'établissement exploité par la coopérative agricole d'Esternay est implanté de part et d'autre de l'ancienne voie ferrée Gretz – Vitry le François et à proximité de la RN 4, sur un terrain d'environ 5,5 hectares. La coopérative se situe à la limite Est de l'agglomération d'Esternay.

L'établissement exploite sur le site d'Esternay des silos de stockages de céréales de 104 923 m³ dont le descriptif est le suivant :

- silo 1 vertical métallique d'une capacité de 2 790 m³ ;
- silo 2, 3, 4 et 6 verticaux bétons d'une capacité de 4 762, 8 687, 13 464 et 11 280 m³ ;
- silo 5 plat béton d'une capacité de 12 100 m³.
- silo 8 vertical métallique d'une capacité de 51840 m³.

Par ailleurs, la Coopérative Agricole d'Esternay exploite sur le site un séchoir, un dépôt d'engrais solide et un stockage de produits phytosanitaires soumis à déclaration ou non classé.

CHAPITRE 1.4 CONFORMITÉ AU DOSSIER DE DEMANDE D'AUTORISATION

Les installations et leurs annexes, objet du présent arrêté, sont disposées, aménagées et exploitées conformément aux plans et données techniques contenus dans les différents dossiers déposés par l'exploitant. En tout état de cause, elles respectent par ailleurs les dispositions du présent arrêté, des arrêtés complémentaires et les réglementations autres en vigueur.

CHAPITRE 1.5 DURÉE DE L'AUTORISATION

ARTICLE 1.5.1. DURÉE DE L'AUTORISATION

La présente autorisation cesse de produire effet si l'installation n'a pas été mise en service dans un délai de trois ans ou n'a pas été exploitée durant deux années consécutives, sauf cas de force majeure.

Le cas échéant, la durée de validité de l'autorisation peut être prolongée à concurrence du délai d'exécution des prescriptions archéologiques édictées par le préfet de région en application du décret n° 2004-490 du 3 juin 2004 relatif aux procédures administratives et financières en matière d'archéologie préventive.

CHAPITRE 1.6 PÉRIMÈTRE D'ÉLOIGNEMENT

ARTICLE 1.6.1. IMPLANTATION ET ISOLEMENT DU SITE

L'exploitation des installations est compatible avec les autres activités et occupations du sol environnantes.

Tout local administratif doit être éloigné des capacités de stockage et des tours de manutention. Cette distance est d'au moins 10 m pour les silos plats et 25 m pour les silos verticaux.

On entend par local administratif, un local où travaille du personnel ne participant pas à la conduite directe de l'installation (secrétaire, commerciaux...).

Les locaux utilisés spécifiquement par le personnel de conduite de l'installation (vestiaires, sanitaires, salles des commandes, poste de conduite, d'agrèage et de pesage...) ne sont pas concernés par le respect des distances minimales fixées au 1^{er} alinéa du présent article.
Pour les silos existants et dans le cas où les locaux administratifs ne peuvent être éloignés des capacités de stockage et des tours de manutention pour des raisons de configuration géographique, l'étude de dangers définit de plus les mesures de sécurité complémentaires éventuelles à mettre en œuvre.

CHAPITRE 1.7 MODIFICATIONS ET CESSATION D'ACTIVITÉ

ARTICLE 1.7.1. PORTER À CONNAISSANCE

Toute modification apportée par le demandeur aux installations, à leur mode d'utilisation ou à leur voisinage, et de nature à entraîner un changement notable des éléments du dossier de demande d'autorisation, est portée avant sa réalisation à la connaissance du Préfet avec tous les éléments d'appréciation.

ARTICLE 1.7.2. MISE À JOUR DES ÉTUDES D'IMPACT ET DE DANGERS

Les études d'impact et de dangers sont actualisées à l'occasion de toute modification notable telle que prévue à l'article R 512-33 du code de l'environnement. Ces compléments sont systématiquement communiqués au Préfet qui pourra demander une analyse critique d'éléments du dossier justifiant des vérifications particulières, effectuée par un organisme extérieur expert dont le choix est soumis à son approbation. Tous les frais engagés à cette occasion sont supportés par l'exploitant.

ARTICLE 1.7.3. TRANSFERT SUR UN AUTRE EMPLACEMENT

Tout transfert sur un autre emplacement des installations visées sous l'article 1.2 du présent arrêté nécessite une nouvelle demande d'autorisation ou déclaration.

ARTICLE 1.7.4. CHANGEMENT D'EXPLOITANT

Dans le cas où l'établissement change d'exploitant, le successeur fait la déclaration au Préfet dans le mois qui suit la prise en charge de l'exploitant.

ARTICLE 1.7.5. CESSATION D'ACTIVITÉ

Sans préjudice des mesures de l'article R. 512-39-1 du code de l'environnement l'usage à prendre en compte est industriel.

Lorsqu'une installation classée est mise à l'arrêt définitif, l'exploitant notifie au préfet la date de cet arrêt trois mois au moins avant celui-ci.

La notification prévue ci-dessus indique les mesures prises ou prévues pour assurer, dès l'arrêt de l'exploitation, la mise en sécurité du site. Ces mesures comportent notamment :

- l'évacuation ou l'élimination des produits dangereux, et, pour les installations autres que les installations de stockage de déchets, celle des déchets présents sur le site ;
- des interdictions ou limitations d'accès au site ;
- la suppression des risques d'incendie et d'explosion ;
- la surveillance des effets de l'installation sur son environnement.

En outre, l'exploitant doit placer le site de l'installation dans un état tel qu'il ne puisse porter atteinte aux intérêts mentionnés à l'article L. 511-1 et qu'il permette un usage futur du site déterminé selon l'usage prévu au premier alinéa du présent article.

La remise en état du site doit permettre un usage industriel compatible avec les documents d'urbanisme.

CHAPITRE 1.8 DÉLAIS ET VOIES DE RECOURS

En application de l'article R. 514-3-1 du code de l'environnement, la présente décision peut être déférée devant le tribunal administratif de Châlons-en-Champagne - 25, rue du Lycée - 51036 Châlons-en-Champagne Cedex :

- par les demandeurs ou exploitants, dans un **délai de deux mois** à compter de la date à laquelle la décision leur a été notifiée ;
- par les tiers, personnes physiques ou morales, les communes intéressées ou leurs groupements, en raison des inconvénients ou des dangers que le fonctionnement de l'installation présente pour les intérêts mentionnés aux articles L. 211-1 et L. 511-1 du code de l'environnement dans un **délai d'un an** à compter de la publication ou de l'affichage de la décision. Toutefois, si la mise en service de l'installation n'est pas intervenue six mois après la publication ou l'affichage de la présente décision, le délai de recours continue à courir jusqu'à l'expiration d'une période de six mois après la mise en service effective de l'installation.

Les tiers qui n'ont acquis ou pris à bail des immeubles ou n'ont élevé des constructions dans le voisinage d'une installation classée que postérieurement à l'affichage ou à la publication de l'arrêté autorisant l'ouverture de cette installation ou atténuant les prescriptions primitives ne sont pas recevables à déférer ledit arrêté à la juridiction administrative.

CHAPITRE 1.9 ARRÊTÉS, CIRCULAIRES, INSTRUCTIONS APPLICABLES

Sans préjudice de la réglementation en vigueur, sont notamment applicables à l'établissement les prescriptions qui le concernent des textes cités ci-dessous :

Dates	Textes
31/01/08	Arrêté relatif à la déclaration annuelle des émissions polluantes des installations classées soumises à autorisation
15/01/08	Arrêté et circulaire relatifs à la protection contre la foudre de certaines installations classées
29/09/05	Arrêté du 29 septembre 2005 relatif à l'évaluation et à la prise en compte de la probabilité d'occurrence, de la cinétique, de l'intensité des effets et de la gravité des conséquences des accidents potentiels dans les études de dangers des installations classées soumises à autorisation
29/03/04	Arrêté relatif à la prévention des risques présentés par les silos de céréales, de grains, de produits alimentaires ou de tout autre produit organique dégageant des poussières inflammables modifié par l'arrêté du 23 février 2007
02/02/98	Arrêté du 2 février 1998 relatif aux prélèvements et à la consommation d'eau ainsi qu'aux émissions de toute nature des installations classées pour la protection de l'environnement soumises à autorisation
23/01/97	Arrêté du 23 janvier 1997 relatif à la limitation des bruits émis dans l'environnement par les installations classées pour la protection de l'environnement

CHAPITRE 1.10 RESPECT DES AUTRES LÉGISLATIONS ET RÉGLEMENTATIONS

Les dispositions de cet arrêté préfectoral sont prises sans préjudice des autres législations et réglementations applicables, et notamment le code minier, le code civil, le code de l'urbanisme, le code du travail et le code général des collectivités territoriales, la réglementation sur les équipements sous pression.

Les droits des tiers sont et demeurent expressément réservés.

La présente autorisation ne vaut pas permis de construire.

Toute découverte fortuite de vestiges pouvant intéresser l'archéologie doit être déclarée sans délai au maire de la commune conformément à l'article L531-14 du code du patrimoine.

TITRE 2 – GESTION DE L'ÉTABLISSEMENT

CHAPITRE 2.1 EXPLOITATION DES INSTALLATIONS

ARTICLE 2.1.1. OBJECTIFS GÉNÉRAUX

L'exploitant prend toutes les dispositions nécessaires dans la conception l'aménagement, l'entretien et l'exploitation des installations pour :

- limiter la consommation d'eau, et limiter les émissions de polluants dans l'environnement ;
- la gestion des effluents et déchets en fonction de leurs caractéristiques, ainsi que la réduction des quantités rejetées ;
- prévenir en toutes circonstances, l'émission, la dissémination ou le déversement, chroniques ou accidentels, directs ou indirects, de matières ou substances qui peuvent présenter des dangers ou inconvénients pour la commodité de voisinage, la santé, la salubrité publique, l'agriculture, la protection de la nature et de l'environnement ainsi que pour la conservation des sites et des monuments.

ARTICLE 2.1.2. CONSIGNES D'EXPLOITATION

L'exploitant établit des consignes d'exploitation pour l'ensemble des installations comportant explicitement les vérifications à effectuer, en conditions d'exploitation normale, en périodes de démarrage, de dysfonctionnement ou d'arrêt momentané de façon à permettre en toutes circonstances le respect des dispositions du présent arrêté.

L'exploitation doit se faire sous la surveillance de personnes nommément désignées par l'exploitant et ayant une connaissance des dangers des produits stockés ou utilisés dans l'installation.

CHAPITRE 2.2 RÉSERVES DE PRODUITS OU MATIÈRES CONSOMMABLES

ARTICLE 2.2.1. RÉSERVES DE PRODUITS

L'établissement dispose de réserves suffisantes de produits ou matières consommables utilisés de manière courante ou occasionnelle pour assurer la protection de l'environnement tels que manches de filtre, produits de neutralisation, liquides inhibiteurs, produits absorbants...

CHAPITRE 2.3 INTÉGRATION DANS LE PAYSAGE

ARTICLE 2.3.1. PROPRETÉ

L'exploitant prend les dispositions appropriées qui permettent d'intégrer l'installation dans le paysage. L'ensemble des installations est maintenu propre et entretenu en permanence.

L'exploitant prend les mesures nécessaires afin d'éviter la dispersion sur les voies publiques et les zones environnantes de poussières, boues, déchets, ... Des dispositifs d'arrosage, de lavage de roues, ... sont mis en place en tant que de besoin.

ARTICLE 2.3.2. ESTHÉTIQUE

Les abords de l'installation, placés sous le contrôle de l'exploitant sont aménagés et maintenus en bon état de propreté (peinture,...).

CHAPITRE 2.4 DANGER OU NUISANCES NON PRÉVENUS

Tout danger ou nuisance non susceptibles d'être prévenus par les prescriptions du présent arrêté est immédiatement porté à la connaissance du Préfet par l'exploitant.

CHAPITRE 2.5 INCIDENTS OU ACCIDENTS

ARTICLE 2.5.1. DÉCLARATION ET RAPPORT

L'exploitant est tenu à déclarer dans les meilleurs délais à l'inspection des installations classées les accidents ou incidents survenus du fait du fonctionnement de son installation qui sont de nature à porter atteinte aux intérêts mentionnés à l'article L.511-1 du code de l'environnement.

Un rapport d'accident ou, sur demande de l'inspection des installations classées, un rapport d'incident est transmis par l'exploitant à l'inspection des installations classées. Il précise notamment les circonstances et les causes de l'accident ou de l'incident, les effets sur les personnes et l'environnement, les mesures prises ou envisagées pour éviter un accident ou un incident similaire et pour en pallier les effets à moyen ou long terme.

Ce rapport est transmis sous 15 jours à l'inspection des installations classées.

CHAPITRE 2.6 RÉCAPITULATIF DES DOCUMENTS TENUS À LA DISPOSITION DE L'INSPECTION

L'exploitant doit établir et tenir à jour un dossier comportant les documents suivants :

- le dossier de demande d'autorisation initial,
- les plans tenus à jour,
- les récépissés de déclaration et les prescriptions générales, en cas d'installations soumises à déclaration non couvertes par un arrêté d'autorisation,
- les arrêtés préfectoraux relatifs aux installations soumises à autorisation, pris en application de la législation relative aux installations classées pour la protection de l'environnement,

tous les documents, enregistrements, résultats de vérification et registres répertoriés dans le présent arrêté ; ces documents peuvent être informatisés, mais dans ce cas des dispositions doivent être prises pour la sauvegarde des données.

Ce dossier doit être tenu à la disposition de l'inspection des installations classées sur le site durant 5 années au minimum.

TITRE 3 - PRÉVENTION DE LA POLLUTION ATMOSPHÉRIQUE

CHAPITRE 3.1 CONCEPTION DES INSTALLATIONS

ARTICLE 3.1.1. DISPOSITIONS GÉNÉRALES

L'exploitant prend toutes les dispositions nécessaires dans la conception, l'exploitation et l'entretien des installations de manière à limiter les émissions à l'atmosphère, y compris diffuses, notamment par la mise en œuvre de technologies propres, le développement de techniques de valorisation, la collecte sélective et le traitement des effluents en fonction de leurs caractéristiques et la réduction des quantités rejetées en optimisant notamment l'efficacité énergétique.

Les installations de traitement devront être conçues, exploitées et entretenues de manière à réduire à leur minimum les durées d'indisponibilité pendant lesquelles elles ne pourront assurer pleinement leur fonction.

Les installations de traitement d'effluents gazeux doivent être conçues, exploitées et entretenues de manière :

- à faire face aux variations de débit, température et composition des effluents,
- à réduire au minimum leur durée de dysfonctionnement et d'indisponibilité.

Si une indisponibilité est susceptible de conduire à un dépassement des valeurs limites imposées, l'exploitant devra prendre les dispositions nécessaires pour réduire la pollution émise en réduisant ou en arrêtant les installations concernées.

Les consignes d'exploitation de l'ensemble des installations comportent explicitement les contrôles à effectuer, en marche normale et à la suite d'un arrêt pour travaux de modification ou d'entretien, de façon à permettre en toute circonstance le respect des dispositions du présent arrêté.

Le brûlage à l'air libre est interdit à l'exclusion des essais incendie. Dans ce cas, les produits brûlés sont identifiés en qualité et quantité.

ARTICLE 3.1.2. POLLUTIONS ACCIDENTELLES

Les dispositions appropriées sont prises pour réduire la probabilité des émissions accidentelles et pour que les rejets correspondants ne présentent pas de dangers pour la santé et la sécurité publique. La conception et l'emplacement des dispositifs de sécurité destinés à protéger les appareillages contre une surpression interne devraient étre tels que cet objectif soit satisfait, sans pour cela diminuer leur efficacité ou leur fiabilité.

ARTICLE 3.1.3. ODEURS

Les dispositions nécessaires sont prises pour que l'établissement ne soit pas à l'origine de gaz odorants, susceptibles d'incommoder le voisinage, de nuire à la santé ou à la sécurité publique.

ARTICLE 3.1.4. VOIES DE CIRCULATION

Sans préjudice des règlements d'urbanisme, l'exploitant doit prendre les dispositions nécessaires pour prévenir les envols de poussières et de matières diverses :

- les voies de circulation et aires de stationnement des véhicules sont aménagées (formes de pente, revêtement, etc.), et convenablement nettoyées,
- Les véhicules sortant de l'installation n'entraînent pas de dépôt de poussière ou de boue sur les voies de circulation. Pour cela des dispositions telles que le lavage des roues des véhicules doivent être prévues en cas de besoin,

- les surfaces où cela est possible sont engazonnées,
 - des écrans de végétation sont mis en place le cas échéant.
- Des dispositions équivalentes peuvent être prises en lieu et place de celles-ci.

ARTICLE 3.1.5. ÉMISSIONS DIFFUSES ET ENVOLS DE POUSSIÈRES

Les stockages de produits pulvérulents sont confinés (réipients, silos, bâtiments fermés) et les installations de manipulation, transvasement, transport de produits pulvérulents sont, sauf impossibilité technique démontrée, munies de dispositifs de capotage et d'aspiration permettant de réduire les envols de poussières. Si nécessaire, les dispositifs d'aspiration sont raccordés à une installation de dépoussiérage en vue de respecter les dispositions du présent arrêté. Les équipements et aménagements correspondants satisfont par ailleurs la prévention des risques d'incendie et d'explosion (événements pour les tours de séchage, les dépoussiéreurs...).

CHAPITRE 3.2 CONDITIONS DE REJET

ARTICLE 3.2.1. DISPOSITIONS GÉNÉRALES

Les points de rejet dans le milieu naturel doivent être en nombre aussi réduit que possible. Tout rejet non prévu au présent chapitre ou non conforme à ses dispositions est interdit. La dilution des rejets atmosphériques est interdite.

Les ouvrages de rejet doivent permettre une bonne diffusion dans le milieu récepteur.

Les rejets à l'atmosphère sont, dans toute la mesure du possible, collectés et évacués, après traitement éventuel, par l'intermédiaire de cheminées pour permettre une bonne diffusion des rejets. L'emplacement de ces conduits est tel qu'il ne peut y avoir à aucun moment siphonnage des effluents rejetés dans les conduits ou prises d'air avoisinant. La forme des conduits, notamment dans leur partie la plus proche du débouché à l'atmosphère, est conçue de façon à favoriser au maximum l'ascension des gaz dans l'atmosphère. La partie terminale de la cheminée peut comporter un convergent réalisé suivant les règles de l'art lorsque la vitesse d'éjection est plus élevée que la vitesse choisie pour les gaz dans la cheminée. Les contours des conduits ne présentent pas de point anguleux et la variation de la section des conduits au voisinage du débouché est continue et lente.

Les poussières, gaz polluants ou odeurs sont, dans la mesure du possible, captés à la source et canalisés, sans préjudice des règles relatives à l'hygiène et à la sécurité des travailleurs.

Les conduits d'évacuation des effluents atmosphériques nécessitant un suivi, dont les points de rejet sont repris ci-après, doivent être aménagés (plateforme de mesure, orifices, fluides de fonctionnement, emplacement des appareils, longueur droite pour la mesure des particules) de manière à permettre des mesures représentatives des émissions de polluants à l'atmosphère. En particulier les dispositions des normes NF 44-052 et EN 13284-1 sont respectées.

Ces points doivent être aménagés de manière à être aisément accessibles et permettre des interventions en toute sécurité. Toutes les dispositions doivent également être prises pour faciliter l'intervention d'organismes extérieurs à la demande de l'inspection des installations classées.

Les incidents ayant entraîné le fonctionnement d'une alarme et/ou l'arrêt des installations ainsi que les causes de ces incidents et les remèdes apportés sont également consignés dans un registre.

ARTICLE 3.2.2. CONDUITS ET INSTALLATIONS RACCORDÉES

N° de conduit	Installations raccordées	Puissance ou capacité	Combustible	Autres caractéristiques
1	Filtre 1	Silos 2, 5 et 6	/	Dépoussiéreur
2	Filtre 2	Silos 1, 2 et 3	/	Dépoussiéreur
3	Filtre 3	Silo 8	/	Dépoussiéreur
4	Séchoirs	2 séchoirs gaz	Butane	13,98 MW

ARTICLE 3.2.3. CONDITIONS GÉNÉRALES DE REJET

	Vitesse mini d'éjection en m/s
Conduit n°1	5 m/s
Conduit n°2	5 m/s
Conduit n°3	5 m/s
Conduit n°4	5 m/s

Le débit des effluents gazeux est exprimé en mètres cubes par heure rapportés à des conditions normalisées de température (273 kelvins) et de pression (101,3 kilopascals) après déduction de la vapeur d'eau (gaz secs).

ARTICLE 3.2.4. VALEURS LIMITES DES CONCENTRATIONS DANS LES REJETS ATMOSPHÉRIQUES

Les rejets issus des installations doivent respecter les valeurs limites suivantes en concentration, les volumes de gaz étant rapportés

- à des conditions normalisées de température (273 kelvins) et de pression (101,3 kilo pascals) après déduction de la vapeur d'eau (gaz secs) ;

Concentrations instantanées en mg/Nm3	Conduit n°1	Conduit n°2	Conduit n°3	Conduit n°4
Poussières	50 mg/Nm3	50 mg/Nm3	50 mg/Nm3	100 mg/Nm3
SO ₂	NR*	NR*	NR*	5 mg/Nm3
NO _x en équivalent NO ₂	NR*	NR*	NR*	150 mg/Nm3

* NR : Non réglementé

ARTICLE 3.2.5. QUANTITÉS MAXIMALES REJETÉES

Le flux horaire de poussières émis par les différents émissaires est inférieur à 1 kg.

TITRE 4 PROTECTION DES RESSOURCES EN EAUX ET DES MILIEUX AQUATIQUES

CHAPITRE 4.1 PRÉLÈVEMENTS ET CONSOMMATIONS D'EAU

ARTICLE 4.1.1. ORIGINE DES APPROVISIONNEMENTS EN EAU

Les prélèvements d'eau dans le milieu qui ne s'avèrent pas liés à la lutte contre un incendie ou aux exercices de secours, sont interdits. L'établissement est alimenté en eau par le réseau public communale d'Esternay.

ARTICLE 4.1.2. PROTECTION DES RÉSEAUX D'EAU POTABLE ET DES MILIEUX DE PRÉLÈVEMENT

Réseau d'alimentation en eau potable

Un système de coupure ou bacs de disconnexion ou tout autre équipement présentant des garanties équivalentes sont installés afin d'isoler les réseaux d'eaux et pour éviter des retours de substances dans les réseaux d'adduction d'eau publique.

CHAPITRE 4.2 COLLECTE DES EFFLUENTS LIQUIDES

ARTICLE 4.2.1. DISPOSITIONS GÉNÉRALES

Tous les effluents aqueux sont canalisés. Tout rejet d'effluent liquide non prévu à l'article 4.3.1 ou non conforme à leurs dispositions est interdit. A l'exception des cas accidentels où la sécurité des personnes ou des installations serait compromise, il est interdit d'établir des liaisons directes entre les réseaux de collecte des effluents devant subir un traitement ou être détruits et le milieu récepteur.

ARTICLE 4.2.2. PLAN DES RÉSEAUX

Un schéma de tous les réseaux et un plan des égouts sont établis par l'exploitant, régulièrement mis à jour, notamment après chaque modification notable, et datés. Ils sont tenus à la disposition de l'inspection des installations classées ainsi que des services d'incendie et de secours.

Le plan des réseaux d'alimentation et de collecte doit notamment faire apparaître :

- l'origine et la distribution de l'eau d'alimentation,
- les dispositifs de protection de l'alimentation (bac de disconnexion, implantation des disconnecteurs ou tout autre dispositif permettant un isolement avec la distribution alimentaire, ...)
- les secteurs collectés et les réseaux associés
- les ouvrages de toutes sortes (vannes, compteurs...)
- les ouvrages d'épuration interne avec leurs points de contrôle et les points de rejet de toute nature (interne ou au milieu).

ARTICLE 4.2.3. ENTRETIEN ET SURVEILLANCE

Les réseaux de collecte des effluents sont conçus et aménagés de manière à être curables, étanches et résister dans le temps aux actions physiques et chimiques des effluents ou produits susceptibles d'y transiter.

L'exploitant s'assure par des contrôles appropriés et préventifs de leur bon état et de leur étanchéité.

Les différentes canalisations accessibles sont repérées conformément aux règles en vigueur.

Les canalisations de transport de substances et préparations dangereuses à l'intérieur de l'établissement sont aériennes.

ARTICLE 4.2.4. PROTECTION DES RÉSEAUX INTERNES À L'ÉTABLISSEMENT

Les effluents aqueux rejetés par les installations ne sont pas susceptibles de dégrader les réseaux d'égouts ou de dégager des produits toxiques ou inflammables dans ces égouts, éventuellement par mélange avec d'autres effluents.

Article 4.2.4.1. Isolement avec les milieux

Un système doit permettre l'isolement des réseaux d'assainissement de l'établissement par rapport à l'extérieur. Ces dispositifs sont maintenus en état de marche, signalés et actionnables en toute circonstance localement et/ou à partir d'un poste de commande. Leur entretien préventif et leur mise en fonctionnement sont définis par consigne.

CHAPITRE 4.3 TYPES D'EFFLUENTS, LEURS OUVRAGES D'ÉPURATION ET LEURS CARACTÉRISTIQUES DE REJET AU MILIEU

ARTICLE 4.3.1. IDENTIFICATION DES EFFLUENTS

L'exploitant est en mesure de distinguer les différentes catégories d'effluents suivants :

- les **eaux domestiques** : les eaux vannes et de lavabos
- les **eaux exclusivement pluviales**

ARTICLE 4.3.2. COLLECTE DES EFFLUENTS

Les effluents pollués ne contiennent pas de substances de nature à gêner le bon fonctionnement des ouvrages de traitement.

La dilution des effluents est interdite. En aucun cas elle ne doit constituer un moyen de respecter les valeurs seuils de rejets fixées par le présent arrêté. Il est interdit d'abaisser les concentrations en substances polluantes des rejets par simples dilutions autres que celles résultant du rassemblement des effluents normaux de l'établissement ou celles nécessaires à la bonne marche des installations de traitement.

Les rejets directs ou indirects d'effluents dans la (les) nappe(s) d'eaux souterraines ou vers les milieux de surface non visés par le présent arrêté sont interdits.

ARTICLE 4.3.3. GESTION DES OUVRAGES : CONCEPTION, DYSFONCTIONNEMENT

La conception et la performance des installations de traitement (ou de pré-traitement) des effluents aqueux permettent de respecter les valeurs limites imposées au rejet par le présent arrêté. Elles sont entretenues, exploitées et surveillées de manière à réduire au minimum les durées d'indisponibilité ou à faire face aux variations des caractéristiques des effluents bruts (débit, température, composition...) y compris à l'occasion du démarrage ou d'arrêt des installations.

Si une indisponibilité ou un dysfonctionnement des installations de traitement est susceptible de conduire à un dépassement des valeurs limites imposées par le présent arrêté, l'exploitant prend les dispositions nécessaires pour réduire la pollution émise en limitant ou en arrêtant si besoin les fabrications concernées.

Les dispositions nécessaires doivent être prises pour limiter les odeurs provenant du traitement des effluents ou dans les canaux à ciel ouvert (conditions anaérobies notamment).

ARTICLE 4.3.4. ENTRETIEN ET CONDUITE DES INSTALLATIONS DE TRAITEMENT

Les principaux paramètres permettant de s'assurer de la bonne marche des installations de traitement des eaux polluées sont mesurés périodiquement et portés sur un registre.

La conduite des installations est confiée à un personnel compétent disposant d'une formation initiale et continue.

Un registre spécial est tenu sur lequel sont notés les incidents de fonctionnement des dispositifs de collecte, de traitement, de recyclage ou de rejet des eaux, les dispositions prises pour y remédier et les résultats des mesures et contrôles de la qualité des rejets auxquels il a été procédé.

ARTICLE 4.3.5. COLLECTE DES EAUX DOMESTIQUES

Les eaux domestiques sont dirigées vers le réseau communal d'assainissement d'Esternay. L'exploitant obtient l'autorisation du maire pour ce rejet.

ARTICLE 4.3.6. EAUX PLUVIALES SUSCEPTIBLES D'ÊTRE POLLUÉES

Les eaux pluviales polluées et collectées dans les installations sont éliminées vers les filières de traitement des déchets appropriées. En l'absence de pollution préalablement caractérisée, elles pourront être évacuées vers le milieu récepteur dans les limites autorisées par le présent arrêté.

ARTICLE 4.3.7. VALEURS LIMITES D'ÉMISSION DES EAUX EXCLUSIVEMENT PLUVIALES

Avant rejet, les eaux pluviales issues des voiries et de toitures devront transiter par un bassin de confinement puis par un déboureur déshuileur. Le déboureur déshuileur devra être entretenu régulièrement. La cour est entièrement étanche.

L'exploitant est tenu de respecter avant rejet des eaux pluviales non polluées dans le milieu récepteur considéré, les valeurs limites en concentration et flux ci-dessous définies :

Paramètre	Concentrations instantanées (mg/l)
MES	> 35
DBO ₅	> 6
DCO	> 50
HC	> 5

Après traitement par le déboureur déshuileur, les eaux pluviales sont infiltrées dans le sol par un fossé d'infiltrations.

TITRE 5 - DÉCHETS

CHAPITRE 5.1 PRINCIPES DE GESTION

ARTICLE 5.1.1. LIMITATION DE LA PRODUCTION DE DÉCHETS

L'exploitant prend toutes les dispositions nécessaires dans la conception, l'aménagement, et l'exploitation de ses installations pour assurer une bonne gestion des déchets de son entreprise et en limiter la production.

ARTICLE 5.1.2. SÉPARATION DES DÉCHETS

L'exploitant effectue à l'intérieur de son établissement la séparation des déchets (dangereux ou non) de façon à faciliter leur traitement ou leur élimination dans des filières spécifiques.

Les déchets dangereux sont définis par l'article R 541-8 du code de l'environnement

Les déchets d'emballage visés par les articles R 543-66 à R 543-72 du code de l'environnement sont valorisés par réemploi, recyclage ou toute autre action visant à obtenir des déchets valorisables ou de l'énergie.

Les huiles usagées doivent être éliminées conformément aux articles R 543-3 à R 543-15 et R 543-40 du code de l'environnement portant réglementation de la récupération des huiles usagées et ses textes d'application (arrêté ministériel du 28 janvier 1999). Elles sont stockées dans des réservoirs étanches et dans des conditions de séparation satisfaisantes, évitant notamment les mélanges avec de l'eau ou tout autre déchet non huileux ou contaminé par des PCB.

Les piles et accumulateurs usagés doivent être éliminés conformément aux dispositions de l'article R543-131 du code de l'environnement relatif à la mise sur le marché des piles et accumulateurs et à leur élimination.

Les pneumatiques usagés doivent être éliminés conformément aux dispositions de l'article R 543-137 à R 543-151 du code de l'environnement ; ils sont remis à des opérateurs agréés (collecteurs ou exploitants d'installations d'élimination) ou aux professionnels qui utilisent ces déchets pour des travaux publics, de remblaiement, de génie civil ou pour l'ensilage.

Les déchets d'équipements électriques et électroniques sont enlevés et traités selon les dispositions des articles R 543-196 à R 543-201 du code de l'environnement.

Les huiles usagées doivent être remises à des opérateurs agréés (ramasseurs ou exploitants d'installations d'élimination).

ARTICLE 5.1.3. CONCEPTION ET EXPLOITATION DES INSTALLATIONS D'ENTERPOSAGE INTERNES DES DÉCHETS

Les déchets et résidus produits, entreposés dans l'établissement, avant leur traitement ou leur élimination, doivent l'être dans des conditions ne présentant pas de risques de pollution (prévention d'un lessivage par des eaux météoriques, d'une pollution des eaux superficielles et souterraines, des envois et des odeurs) pour les populations avoisinantes et l'environnement.

En particulier, les aires d'entreposage de déchets susceptibles de contenir des produits polluants sont réalisées sur des aires étanches et aménagées pour la récupération des éventuels liquides épanchés et des eaux météoriques souillées.

ARTICLE 5.1.4. DÉCHETS TRAITÉS OU ÉLIMINÉS À L'EXTÉRIEUR DE L'ÉTABLISSEMENT

L'exploitant élimine ou fait éliminer les déchets produits dans des conditions propres à garantir les intérêts visés à l'article L 511-1 du code de l'environnement. Il s'assure que les installations utilisées pour cette élimination sont régulièrement autorisées à cet effet.

ARTICLE 5.1.5. DÉCHETS TRAITÉS OU ÉLIMINÉS À L'INTÉRIEUR DE L'ÉTABLISSEMENT

Toute élimination de déchets dans l'enceinte de l'établissement (incinération à l'air libre, mise en dépôt à titre définitif) est interdite.

ARTICLE 5.1.6. TRANSPORT

Chaque lot de déchets dangereux expédié vers l'extérieur doit être accompagné du bordereau de suivi établi en application de l'arrêté ministériel du 29 juillet 2005 relatif au bordereau de suivi des déchets dangereux mentionné à l'article 541-45 du code de l'environnement.

Les opérations de transport de déchets doivent respecter les dispositions des articles R 541-50 à R 541-64 et R 541-79 du code de l'environnement relatif au transport par route au négoce et au courtage de déchets. La liste mise à jour des transporteurs utilisés par l'exploitant, est tenue à la disposition de l'inspection des installations classées.

L'importation ou l'exportation de déchets ne peut être réalisée qu'après accord des autorités compétentes en application du règlement (CE) n° 1013/2006 du Parlement européen et du Conseil du 14 juin 2006 concernant les transferts de déchets.

ARTICLE 5.1.7. DÉCHETS PRODUITS PAR L'ÉTABLISSEMENT

Les principaux déchets générés par le fonctionnement normal des installations sont les suivants :

Code	Déchets	Désignation	Type d'élimination
02 01 03	Poussières Déchets céréaliers	Manutention céréales	Valorisation
15 01 01	Cartons	Emballage et conditionnement	Valorisation
15 01 02	Plastique	Emballage et conditionnement	Valorisation
13 05 02	Boues provenant de séparateurs eau/hydrocarbures	/	Traitement
13 02 08	DIS	Huile de vidange	Recyclage

ARTICLE 5.1.8. EMBALLAGES INDUSTRIELS

Les déchets d'emballages industriels doivent être éliminés dans les conditions des articles R 543-66 à R 543-72 et R 543-74 du code de l'environnement portant application des articles L 541-1 et suivants du code de l'environnement relatifs à l'élimination des déchets et à la récupération des matériaux et relatif, notamment, aux déchets d'emballage dont les détenteurs ne sont pas des ménages (J.O. du 21 juillet 1994).

TITRE 6 PRÉVENTION DES NUISANCES SONORES ET DES VIBRATIONS

CHAPITRE 6.1 DISPOSITIONS GÉNÉRALES

ARTICLE 6.1.1. AMÉNAGEMENTS

L'installation est construite, équipée et exploitée de façon que son fonctionnement ne puisse être à l'origine de bruits transmis par voie aérienne ou solienne, de vibrations mécaniques susceptibles de compromettre la santé ou la sécurité du voisinage ou de constituer une nuisance pour celle-ci.

Les prescriptions de l'arrêté ministériel du 23 janvier 1997 relatif à la limitation des bruits émis dans l'environnement par les installations relevant du livre V – titre I du Code de l'Environnement, ainsi que les règles techniques annexées à la circulaire du 23 juillet 1986 relative aux vibrations mécaniques émises dans l'environnement par les installations classées sont applicables.

ARTICLE 6.1.2. VÉHICULES ET ENGIN

Les véhicules de transport, les matériels de manutention et les engins de chantier utilisés à l'intérieur de l'établissement, et susceptibles de constituer une gêne pour le voisinage, sont conformes aux dispositions des articles R 571-1 à R 571-24 du code de l'environnement.

ARTICLE 6.1.3. APPAREILS DE COMMUNICATION

L'usage de tout appareil de communication par voie acoustique (sirènes, avertisseurs, haut-parleurs ...) gênant pour le voisinage est interdit sauf si leur emploi est exceptionnel et réservé à la prévention ou au signalement d'incidents graves ou d'accidents.

CHAPITRE 6.2 NIVEAUX ACOUSTIQUES

ARTICLE 6.2.1. VALEURS LIMITES D'EMERGENCE

Niveau de bruit ambiant existant dans les zones à émergence réglementée (incluant le bruit de l'établissement)	Émergence admissible pour la période allant de 7h à 22h, sauf dimanches et jours fériés	Émergence admissible pour la période allant de 22h à 7h, ainsi que les dimanches et jours fériés
Supérieur à 35 dB(A) et inférieur ou égal à 45 dB(A)	6 dB(A)	4 dB(A)
Supérieur à 45 dB(A)	5 dB(A)	3 dB(A)

ARTICLE 6.2.2. NIVEAUX LIMITES DE BRUIT

Article 6.2.2.1. Installations nouvelles

Les niveaux limites de bruit ne doivent pas dépasser en limite de propriété de l'établissement les valeurs suivantes pour les différentes périodes de la journée :

PERIODES	PERIODE DE JOUR Allant de 7h à 22h, (sauf dimanches et jours fériés)	PERIODE DE NUIT Allant de 22h à 7h, (ainsi que dimanches et jours fériés)
Niveau sonore limite admissible limites de propriété	70 dB(A)	60 dB(A)

Les émissions sonores dues aux activités des installations ne doivent pas engendrer une émergence supérieure aux valeurs admissibles fixées dans le tableau figurant à l'article 6.2.1, dans les zones à émergence réglementée.

Article 6.2.2.2. Installations existantes

Au-delà d'une distance de 200 m des limites de propriété, les émissions sonores dues aux activités des installations ne doivent pas engendrer une émergence supérieure aux valeurs admissibles fixées dans le tableau ci-dessus, dans les zones à émergence réglementée.

CHAPITRE 6.3 VIBRATIONS

En cas d'émissions de vibrations mécaniques gênantes pour le voisinage ainsi que pour la sécurité des biens ou des personnes, les points de contrôle, les valeurs des niveaux limites admissibles ainsi que la mesure des niveaux vibratoires émis seront déterminés suivant les spécifications des règles techniques annexées à la circulaire ministérielle n° 23 du 23 juillet 1986 relative aux vibrations mécaniques émises dans l'environnement par les installations classées.

TITRE 7 PRÉVENTION DES RISQUES TECHNOLOGIQUES

CHAPITRE 7.1 INFRASTRUCTURES ET INSTALLATIONS

ARTICLE 7.1.1. ACCÈS A L'ÉTABLISSEMENT

Les installations de stockages sont desservies par la rue de Chatham dans la commune d'Esternay.

ARTICLE 7.1.2. ACCÈS ET CIRCULATION DANS L'ÉTABLISSEMENT

L'exploitant fixe les règles de circulation et de stationnement, applicables à l'intérieur de l'établissement. Les règles sont portées à la connaissance des intéressés par une signalisation adaptée et une information appropriée.

Les voies de circulation et d'accès sont notamment délimitées, maintenues en constant état de propreté et dégagées de tout objet susceptible de gêner le passage. Ces voies sont aménagées pour que les engins des services d'incendie et de secours puissent évoluer sans difficulté.

L'établissement est efficacement clôturé sur la totalité de sa périphérie.

Article 7.1.2.1. Gardiennage et contrôle des accès

Aucune personne étrangère à l'établissement ne doit avoir libre accès aux installations.

L'exploitant prend les dispositions nécessaires au contrôle des accès, ainsi qu'à la connaissance permanente des personnes présentes dans l'établissement.

Un gardiennage est assuré en permanence.

Article 7.1.2.2. Caractéristiques minimales des voies

Les voies d'accès aux installations et notamment le chemin dit de la Conchotte (voie utilisable par les engins de secours pour l'accès au silo 8) ont les caractéristiques minimales suivantes :

- Largeur: 3 mètres, bandes réservées au stationnement exclues,
- Force portante calculée pour un véhicule de 130 kN (dont 40 kN sur l'essieu avant et 90 kN sur l'essieu arrière, ceux-ci étant distants de 4,50 mètres),
- Rayon intérieur minimum : 11 mètres,
- Surlargeur $S = 15/R$ dans les virages de rayon inférieur à 50 mètres,
- Hauteur libre autorisant le passage d'un véhicule de 3,30 mètres de hauteur majorée d'une marge de sécurité de 0,20 mètres,
- Pente inférieure à 15 %.

ARTICLE 7.1.3. BÂTIMENTS ET LOCAUX

A l'intérieur des ateliers, les allées de circulation sont aménagées et maintenues constamment dégagées pour faciliter la circulation du personnel ainsi que l'intervention des secours en cas de sinistre.

ARTICLE 7.1.4. INSTALLATIONS ÉLECTRIQUES – MISE À LA TERRE

Les installations électriques sont conçues, réalisées et entretenues conformément aux normes en vigueur.

La mise à la terre est effectuée suivant les règles de l'art et distincte de celle des installations de protection contre la foudre.

Le matériel électrique est entretenu en bon état et reste en permanence conforme en tout point à ses spécifications techniques d'origine.

Les conducteurs sont mis en place de manière à éviter tout court-circuit.

Une vérification de l'ensemble de l'installation électrique est effectuée au minimum une fois par an par un organisme compétent qui mentionnera très explicitement les déficiences relevées dans son rapport. L'exploitant conserve une trace écrite des éventuelles mesures correctives prises.

Ce rapport doit être tenu à la disposition de l'inspection des installations classées et doit comporter :

- une description avec l'avis d'un organisme compétent sur la conformité des installations électriques et du matériel utilisé en atmosphère explosible ;
- une description avec l'avis d'un organisme compétent sur les mesures prises pour prévenir les risques liés aux effets de l'électricité statique, des courants vagabonds et de la foudre ;
- les conclusions de l'organisme concernant l'état de conformité des installations avec les réglementations en vigueur ;
- un suivi formalisé de la prise en compte des mesures correctives

Les équipements et paramètres importants pour la sécurité doivent pouvoir être maintenus en service ou mis en position de sécurité en cas de défaillance de l'alimentation électrique principale.

Les réseaux électriques alimentant ces équipements importants pour la sécurité sont indépendants de sorte qu'un sinistre n'entraîne pas la destruction simultanée de l'ensemble des réseaux d'alimentation.

Article 7.1.4.1. Zones à atmosphère explosible

Les dispositions de l'article 2 de l'arrêté ministériel du 31 mars 1980, portant réglementation des installations électriques des établissements réglementés au titre de la législation sur les installations classées et susceptibles de présenter des risques d'explosion, sont applicables à l'ensemble des zones de risque d'atmosphère explosive de l'établissement. Le plan des zones à risques d'explosion est porté à la connaissance de l'organisme chargé de la vérification des installations électriques.

Le matériel électrique mis en service à partir du 1er janvier 1981 est conforme aux dispositions des articles 3 et 4 de l'arrêté ministériel précité.

Les masses métalliques contenant et/ou véhiculant des produits inflammables et explosibles susceptibles d'engendrer des charges électrostatiques sont mises à la terre et reliées par des liaisons équipotentielles.

ARTICLE 7.1.5. PROTECTION CONTRE LA FOUDRE

Les installations sur lesquelles une agression par la foudre peut être à l'origine d'événements susceptibles de porter gravement atteinte, directement ou indirectement à la sécurité des installations, à la sécurité des personnes ou à la qualité de l'environnement, sont protégées contre la foudre en application de l'arrêté ministériel du 15 janvier 2008.

Les dispositifs de protection contre la foudre sont conformes à la norme française C 17-100 ou à toute norme en vigueur dans un Etat membre de la C.E. ou présentant des garanties de sécurité équivalentes.

L'exploitant justifie que l'ensemble de ces installations, notamment les nouveaux silos, sont protégées contre la foudre en application de l'arrêté ministériel du 15 janvier 2008.

L'état des dispositifs de protection contre la foudre est vérifié selon la fréquence définie par la norme française C17-100 ou toute norme en vigueur dans un Etat membre de l'Union Européenne ou présentant des garanties de sécurité équivalentes. Une vérification est réalisée après travaux ou après impact de foudre dommageable comme le prévoit l'article 3 de l'arrêté ministériel susvisé.

Dans le semestre suivant la notification du présent arrêté puis après chacune des vérifications, l'exploitant adresse à l'inspection des installations classées une déclaration de conformité signée par lui et accompagnée de l'enregistrement trimestriel du nombre d'impacts issu du dispositif de comptage cité plus haut ainsi que de l'indication des dommages éventuels subis.

Le silo ne doit pas disposer de relais, d'antennes d'émission ou de réception collectives sur ses toits à moins qu'une étude technique justifie que les équipements mis en place ne sont pas source d'amorçage d'incendie ou de risque d'explosion de poussières. Cette étude est à intégrer dans le rapport précité et doit prendre en compte les conclusions de l'étude foudre.

CHAPITRE 7.2 GESTION DES OPÉRATIONS PORTANT SUR DES SUBSTANCES POUVANT PRÉSENTER DES DANGERS

ARTICLE 7.2.1. CONSIGNES D'EXPLOITATION DESTINÉES À PRÉVENIR LES ACCIDENTS

Les opérations comportant des manipulations susceptibles de créer des risques, en raison de leur nature ou de leur proximité avec des installations dangereuses, et la conduite des installations, dont le dysfonctionnement aurait par leur développement des conséquences dommageables pour le voisinage et l'environnement (phases de démarrage et d'arrêt, fonctionnement normal, entretien...) font l'objet de procédures et instructions d'exploitation écrites et contrôlées.

Ces consignes doivent notamment indiquer :

- l'interdiction de fumer ;
- l'interdiction de tout brûlage à l'air libre ;
- l'interdiction d'apporter du feu sous une forme quelconque à proximité du dépôt ;
- l'obligation du « permis d'intervention » ou « permis de feu » ;
- les procédures d'arrêt d'urgence et de mise en sécurité de l'installation (électricité, ventilation, climatisation, chauffage, fermeture des portes coupe-feu, obturation des écoulements d'égouts notamment) ;
- les moyens d'extinction à utiliser en cas d'incendie ;
- la procédure d'alerte avec les numéros de téléphone du responsable d'intervention de l'établissement, des services d'incendie et de secours.

ARTICLE 7.2.2. INTERDICTION DE FEUX

Il est interdit d'apporter du feu ou une source d'ignition sous une forme quelconque dans les zones de dangers présentant des risques d'incendie ou d'explosion sauf pour les interventions ayant fait l'objet d'un permis d'intervention spécifique.

ARTICLE 7.2.3. FORMATION DU PERSONNEL

Outre l'aptitude au poste occupé, les différents opérateurs et intervenants sur le site, y compris le personnel intérimaire, reçoivent une formation sur les risques inhérents des installations, la conduite à tenir en cas d'incident ou accident et, sur la mise en œuvre des moyens d'intervention.

L'exploitation doit se faire sous la surveillance d'une personne nommément désignée par l'exploitant et spécialement formée aux caractéristiques du silo et aux questions de sécurité.

Le personnel doit recevoir une formation spécifique aux risques particuliers liés à l'activité de l'établissement Cette formation doit faire l'objet d'un plan formalisé. Elle doit être mise à jour et renouvelée régulièrement.

ARTICLE 7.2.4. TRAVAUX D'ENTRETIEN ET DE MAINTENANCE

Tous les travaux d'extension, modification ou maintenance dans les installations ou à proximité des zones à risque inflammable, explosible et toxique sont réalisés sur la base d'un dossier préétabli définissant notamment leur nature, les risques présentés, les conditions de leur intégration au sein des installations ou unités en exploitation et les dispositions de conduite et de surveillance à adopter.

Les travaux font l'objet d'un permis délivré par une personne dûment habilitée et nommément désignée.

Article 7.2.4.1. « permis d'intervention » ou « permis de feu »

La réalisation de travaux susceptibles de créer des points chauds doit faire l'objet d'un permis de feu, délivré et dûment signé par l'exploitant ou par la personne qu'il aura nommément désignée et par le personnel devant exécuter les travaux.

Une consigne relative à la sécurité des travaux par points chauds est établie et respectée ; elle précise notamment les dispositions qui sont prises avant, pendant et après l'intervention.

Le permis de feu est délivré après avoir soigneusement inspecté le lieu où se dérouleront les travaux, ainsi que l'environnement immédiat.

Le permis rappelle notamment :

- les motivations ayant conduit à la délivrance du permis de feu,
- la durée de validité,
- la nature des dangers,
- le type de matériel pouvant être utilisé,

- les mesures de prévention à prendre (notamment information du personnel, périmètre et protection de la zone d'intervention, arrêt des installations, signalétique, consignations, consignes de surveillance et de fin de travaux, etc.),

les moyens de protection mis à la disposition du personnel effectuant les travaux, par exemple au minimum la proximité d'un extincteur adapté au risque, ainsi que les moyens d'alerte,

À l'issue des travaux, une réception est réalisée pour vérifier leur bonne exécution, et l'évacuation du matériel de chantier : la disposition des installations en configuration normale est vérifiée et attestée.

Certaines interventions prédéfinies, relevant de la maintenance simple et réalisée par le personnel de l'établissement peuvent faire l'objet d'une procédure simplifiée.

Les entreprises de sous-traitance ou de services extérieurs à l'établissement n'interviennent pour tout travaux ou intervention qu'après avoir obtenu une habilitation de l'établissement.

L'habilitation d'une entreprise comprend des critères d'acceptation, des critères de révocation, et des contrôles réalisés par l'établissement.

En outre, dans le cas d'intervention sur des équipements importants pour la sécurité, l'exploitant s'assure :

- en préalable aux travaux, que ceux-ci, combinés aux mesures palliatives prévues, n'affectent pas la sécurité des installations,
- à l'issue des travaux, que la fonction de sécurité assurée par lesdits éléments est intégralement restaurée.

CHAPITRE 7.3 FACTEURS ET ÉLÉMENTS IMPORTANTS DESTINÉS À LA PRÉVENTION DES ACCIDENTS

ARTICLE 7.3.1. LISTE DES ÉLÉMENTS IMPORTANTS POUR LA SÉCURITÉ

L'exploitant établit, en tenant compte de l'étude des dangers la liste des facteurs importants pour la sécurité. Il identifie à ce titre les équipements, les paramètres, les consignes, les modes opératoires et les formations afin de maîtriser une dérive dans toutes les phases d'exploitation des installations (fonctionnement normal, fonctionnement transitoire, situation accidentelle ...) susceptibles d'engendrer des conséquences graves pour l'homme et l'environnement.

Cette liste est tenue à la disposition de l'inspection des installations classées et régulièrement mise à jour.

ARTICLE 7.3.2. DOMAINE DE FONCTIONNEMENT DES PROCÉDÉS

L'exploitant établit, sous sa responsabilité les plages de variation des paramètres qui déterminent la sûreté de fonctionnement des installations. Il met en place des dispositifs permettant de maintenir ces paramètres dans les plages de fonctionnement sûr. Le séchoir, les installations de gaz et le silo sont équipés de dispositifs d'alarme lorsque les paramètres sont susceptibles de sortir des plages de fonctionnement sûr. Le déclenchement de l'alarme entraîne des mesures automatiques ou manuelles appropriées à la correction des dérives.

ARTICLE 7.3.3. SURVEILLANCE ET DÉTECTION DES ZONES DE DANGERS

Les installations susceptibles d'engendrer des conséquences graves pour le voisinage et l'environnement sont munies de systèmes de détection et d'alarme dont les niveaux de sensibilité dépendent de la nature de la prévention des risques à assurer.

L'exploitant dresse la liste de ces détecteurs avec leur fonctionnalité et détermine les opérations d'entretien destinées à maintenir leur efficacité dans le temps.

Les détecteurs fixes déclenchent, en cas de dépassement des seuils prédéterminés :

- des dispositifs d'alarme sonore et visuelle destinés au personnel assurant la surveillance de l'installation,
- une mise en sécurité de l'installation selon des dispositions spécifiées par l'exploitant.

La surveillance d'une zone de danger ne repose pas sur un seul point de détection.

Tout incident ayant entraîné le dépassement de l'un des seuils donne lieu à un compte rendu écrit tenu à la disposition de l'inspection des installations classées.

La remise en service d'une installation arrêtée à la suite d'une détection, ne peut être décidée que par une personne déléguée à cet effet, après examen détaillé des installations, et analyse de la défaillance ayant provoqué l'alarme.

ARTICLE 7.3.4. FACTEURS ET DISPOSITIFS IMPORTANTS POUR LA SÉCURITÉ

Les dispositifs importants pour la sécurité, qu'ils soient techniques, organisationnels ou mixtes, sont d'efficacité et de fiabilité éprouvées. Ces caractéristiques doivent être établies à l'origine de l'installation, et maintenues dans le temps. Leur domaine de fonctionnement fiable, ainsi que leur longévité, doivent être connus de l'exploitant.

Les dispositifs sont conçus de manière à résister aux contraintes spécifiques liées aux produits manipulés, à l'exploitation et à l'environnement du système (choc, corrosion, etc.).

Ces dispositifs et en particulier, les chaînes de transmission sont conçus pour permettre leur maintenance et de s'assurer périodiquement, par test de leur efficacité.

Ces dispositifs sont contrôlés périodiquement et maintenus au niveau de fiabilité décrit dans l'étude dangers, en état de fonctionnement selon des

procédures écrites.

Les opérations de maintenance et de vérification sont enregistrées et archivées.

En cas d'indisponibilité d'un dispositif ou élément d'un dispositif important pour la sécurité, l'installation est arrêtée et mise en sécurité sauf si l'exploitant a défini et mis en place les mesures compensatoires dont il justifie l'efficacité et la disponibilité.

DISPOSITIONS APPLICABLES AUX SILOS

Sans préjudice des dispositions du présent arrêté, les silos de stockage de produits organiques susceptibles de dégager des poussières inflammables respectent les dispositions de l'arrêté ministériel du 29 mars 2004 modifié.

ARTICLE 7.3.5. EXPLOITATION - FORMATION

L'exploitation doit se faire sous la surveillance d'une personne nommément désignée par l'exploitant et spécialement formée aux caractéristiques des silos et aux questions de sécurité.

L'ensemble du personnel, y compris intérimaires et saisonniers, doit recevoir une formation spécifique aux risques particuliers liés à l'activité de l'établissement et une formation spécifique à l'application des consignes d'exploitation et de sécurité.

ARTICLE 7.3.6. DISPOSITIF DE CONDUITE DU SILO

Le dispositif de conduite des installations est conçu de façon que le personnel concerné ait immédiatement connaissance de toutes dérives des paramètres de conduite par rapport aux conditions normales d'exploitation.

Les paramètres importants pour la sécurité des installations sont mesurés, si nécessaire enregistrés en continu et équipés d'alarme.

Le dispositif de conduite des unités est centralisé en salle de supervision.

Sans préjudice de la protection de personnes, Les salles de contrôle sont protégées contre les effets des accidents survenant dans leur environnement proche, en vue de permettre la mise en sécurité des installations.

ARTICLE 7.3.7. MOYENS DE PROTECTION CONTRE LES EXPLOSIONS

a) Événements et surfaces soufflables

Conformément à l'étude de dangers réalisée par l'exploitant, les volumes des bâtiments et les sous-ensembles (filtres, équipements de manutention, ...) exposés aux poussières et présentant des risques d'explosion sont munis des dispositifs suivants permettant de limiter les effets d'une explosion :

Silo	Localisation	Pression statique d'ouverture (mbar)	Surfaces existantes	Nature des surfaces
1	Rez de chaussée de la tour + galerie sous cellules	30 20	Rideaux métalliques + fenêtre : 41 m²	Métal verre
	1 ^{er} étage de la tour	20	Fenêtres : 5 m²	Verre
	2 ^{ème} étage de la tour	20	Fenêtres : 5 m²	Verre
	3 ^{ème} étage de la tour + galerie supérieure	100 20	Toiture métallique : 68 m² Fenêtres : 47 m²	Métal verre
	4 ^{ème} étage de la tour	20	Fenêtres : 5 m²	Verre
	5 ^{ème} étage de la tour	30 20	Toiture fibrociment : 88 m² Fenêtres : 47 m²	Fibrociment verre
	18 Cellules	100 200	Trappe de visite : 0,5 m² Couvercle : 16 m²	Métal métal
2	Ensemble de la tour	30 20	Toiture métallique : 120 m² Fenêtres : 75 m²	Métal verre
	Galerie supérieure	20	Baies vitrées : 41,6 m²	Verre
	Cellules	400	Couvercle : 28 m²	Béton
	Boisseau poussières	30	Couvercle fibrociment : 40 m²	Fibrociment
3	Galerie supérieure	20	Baies vitrées : 25,2 m²	Verre
	Cellules	400	Couvercle : 28 m²	Béton
4	Cellules + ciel de cellules	30	Fibrociment + bardage bac acier : > 100m²	Métal + fibrociment

Silo	Localisation	Pression statique d'ouverture (mbar)	Surfaces existantes	Nature des surfaces
5	Rez de chaussée de la tour	20	Fenêtres : 21 m²	Verre
	1 ^{er} étage de la tour	20	Fenêtres : 6,5 m²	Verre
	2 ^{ème} étage de la tour	20	Fenêtres : 3,2 m²	Verre
	3 ^{ème} étage de la tour	20	Fenêtres : 13 m²	Verre
	4 ^{ème} étage de la tour	20	Fenêtres : 13 m²	Verre
	5 ^{ème} étage de la tour	20	Fenêtres : 8,5 m²	Verre
	6 ^{ème} étage de la tour	20	Fenêtres : 8,5 m²	Verre
	Entre tour	30	Bardage bac acier: 300 m²	Bac acier
	Cellules + ciel de cellules	30	Toiture fibrociment : 300 m²	Fibrociment
6	Galerie supérieure + 1 ^{er} étage	20	Translucide : 288 m²	Plastique
	2 ^{ème} étage de la tour	20	Baies vitrées : 6,75 m²	Verre
	Cellules	400	Couvercle : 50 m²	Béton
8	Tour de manutention	20	Bardage bac acier: 450 m²	Bac acier
	Cellules (grandes)	100	Couvercle grande cellule: 200 m²	Métal
	Cellules (petites)	100	Couvercle petite cellule : 650 m²	Métal
	Local à déchets	30	Bardage bac acier: 188 m²	Métal

Ces dispositifs sont conformes aux préconisations de l'étude de dangers du site et dimensionnés conformément aux normes en vigueur. L'exploitant s'assure de leur efficacité et de leur pérennité.

Si des modifications interviennent sur l'une des structures ou équipements, l'exploitant devra démontrer l'efficacité des nouveaux dispositifs de protection, notamment pour garantir une surface éventable ainsi qu'une pression d'ouverture au moins équivalente à la surface nécessaire.

L'exploitant met en place les dispositifs nécessaires pour ne pas exposer de personne à la flamme sortant des événements ou des surfaces soufflables en cas d'explosion. Ces surfaces sont orientées vers des zones non fréquentées par le personnel.

b) Découplages

Lorsque la technique le permet, et conformément à l'étude de dangers réalisée par l'exploitant, les sous-ensembles sont isolés par l'intermédiaire de dispositifs de découplage. Ces dispositifs sont dimensionnés de manière à résister à une explosion primaire débutant dans l'un des volumes adjacents. Les justificatifs sont tenus à la disposition de l'Inspection des Installations Classées.

Les communications entre volumes sont limitées. Les ouvertures pratiquées dans les parois intérieures pour le passage des transporteurs, canalisations, etc., doivent être aussi réduites que possible.

L'exploitant s'assure de l'efficacité et de la pérennité des découplages mis en place :

Volume A	Volume B	Nature du découplage
Tour de manutention du silo 2	Galerie supérieure du silo 2	Cloison + porte métallique
Tour de manutention du silo 2	Galerie inférieure du silo 2	Porte métallique ouvrant vers la tour
Rdc de la tour du silo 5	Galerie inférieure du silo 5	Porte métallique ouvrant vers la tour
Espace entre tour et cellules – silo 5	Étage 6 de la tour	Porte métallique
Espace entre tour et cellules – silo 5	Ciel des cellules du silo 5	Porte métallique
Galerie supérieure du silo 6 + 1 ^{er} étage de la tour	2 ^{ème} étage de la tour du silo 6	Plancher béton
Galerie supérieure du silo 6 + 1 ^{er} étage de la tour	Rdc de la tour du silo 6	Plancher béton
Galerie du silo 8	Tour du silo 8	Porte métallique ouvrant vers la tour

Lorsque le découplage comprend ou est assuré par des portes, celles-ci sont maintenues fermées, hors passages, au moyen de dispositifs de fermetures mécaniques. L'obligation de maintenir les portes fermées doit à minima être affichée.

L'exploitant établit un programme d'entretien des installations qui spécifie la nature, la fréquence et la localisation des opérations de contrôle et de maintenance à effectuer par le personnel. Le suivi et les travaux réalisés en application de ce programme sont consignés dans un registre tenu à la disposition de l'inspection des installations classées.

Dans les installations alimentées en combustible gazeux, la coupure de l'alimentation en gaz sera assurée par deux vannes automatiques redondantes, placées en série sur la conduite d'alimentation en gaz. Ces vannes sont asservies chacune à des capteurs de détection de gaz et un pressostat. Toute la chaîne de coupure automatique (détection, transmission du signal, fermeture de l'alimentation de gaz) est testée périodiquement. La position ouverte ou fermée de ces organes est clairement identifiable par le personnel d'exploitation.

Les brûleurs sont équipés d'un régulateur de température commandé par des sondes disposées dans les caissons de répartition d'air chaud et mesurant la température du circuit d'air.

Le séchoir est équipé de détecteurs de niveau de grain. Le bon fonctionnement de l'extraction des grains et de la rotation de la turbine de ventilation sont contrôlés en permanence.

Toute anomalie de fonctionnement est signalée au poste de commande et provoque automatiquement l'arrêt du brûleur en cas de dépassement des températures de séchage.

Le séchoir est équipé d'une installation de détection incendie, commandant le déclenchement d'une alarme sonore, l'arrêt des brûleurs ou des générateurs de chaleur, l'arrêt des ventilateurs et la fermeture des volets d'air. Un matériel de communication permet d'informer le personnel d'incident ou d'accident survenu sur l'installation. Des consignes sont rédigées définissant les dispositions à prendre en cas de fonctionnement anormal, d'incendie.

Des robinets d'incendie armés sont implantés de façon à ce que toutes les parties du séchoir puissent être efficacement atteintes.

Le grain présent dans la colonne de séchage doit pouvoir être évacué rapidement en cas d'incendie ou d'échauffement anormal par un dispositif adapté vers une aire ou un stockage permettant l'extinction.

Règles d'exploitation :

1- Avant la mise en route du séchoir, il doit être procédé à un nettoyage soigné de la colonne sècheuse et de ses accessoires (systèmes de dépoussiérages, parois chaudes ...). Ces opérations sont effectuées chaque fois que cela est nécessaire pendant la campagne de séchage et en particulier lors d'un changement de produits à sécher. La colonne de séchage sera totalement vidangée après tout arrêt supérieur à 12 h.

2 – Les céréales ou les grains à sécher sont préalablement nettoyés de façon correcte avant leur introduction dans le séchoir. Les impuretés telles que rafles, feuilles, débris, végétaux, sont éliminés par un émotteur - épurateur et, si nécessaire, par un nettoyeur - séparateur d'une capacité de traitement adaptée à la capacité de séchage. Les produits susceptibles d'être en cours de fermentation ne sont pas introduits dans le séchoir.

DISPOSITIONS APPLICABLES AU STOCKAGE D'ENGRAIS

ARTICLE 7.3.14. DISPOSITIF DU MAGASIN DE STOCKAGE D'ENGRAIS

L'exploitant tient à jour un état indiquant la nature et la quantité précise des produits détenus, auquel est annexé un plan général des stockages. Cet état est tenu à la disposition de l'inspection des installations classées et est accessible même en cas d'accident.

La localisation des stockages ainsi que la nature et quantité des produits stockés sont tenues à jour et facilement identifiables, par voie d'affichage, pour les services d'incendie et de secours dès leur arrivée sur le site en cas d'accident. Les noms commerciaux des produits doivent être accompagnés, s'il y a lieu, des noms usuels des produits afin d'être facilement compréhensibles par les services d'incendie et de secours.

L'emplacement des cases de stockage est repérable de l'extérieur.

Aucun matériel autre que celui strictement nécessaire à l'exploitation n'est stocké dans le bâtiment comprenant le stockage d'engrais et à proximité des aires de stockages extérieurs. En particulier, la présence de matières combustibles est limitée aux nécessités de l'exploitation. Seule la présence de palettes sous les engrais conditionnés et d'une bâche de protection pour les engrais stockés en vrac est tolérée.

Les opérations comportant des manipulations dangereuses et la conduite des installations (démarrage et arrêt, fonctionnement normal et transitoire, entretien...) doivent faire l'objet de consignes d'exploitation écrites. Ces consignes prévoient notamment :

- les modes opératoires,
- la fréquence de vérification des dispositifs de conduite des installations, de sécurité et de limitation et/ou traitement des pollutions et nuisances générées,
- les instructions de maintenance et de nettoyage,
- les conditions de conservation et de stockage des produits,
- la fréquence de vérification des dispositifs de rétention,
- un nettoyage du sol systématique avant tout entreposage d'engrais.

L'ensemble du personnel, y compris intérimaire ou saisonnier, est formé à l'application de ces consignes d'exploitation et des consignes de sécurité définies au 7.5.4.

Les appareils mécaniques (engins de manutention) utilisés à l'intérieur du magasin de stockage pour la manutention d'engrais ne devront présenter aucune zone chaude non protégée susceptible d'entrer en contact avec les engrais (pot d'échappement...). Ils sont disposés de façon à ne créer

aucune possibilité de mélange de toute matière combustible avec les engrais. Ils sont régulièrement vérifiés et sont maintenus en bon état de fonctionnement.

Les engins de manutention doivent être totalement nettoyés avant et après entretien et réparation et rangés après chaque séance de travail à l'extérieur du bâtiment comprenant le stockage d'engrais. Toute opération de maintenance, d'entretien ou de réparation est effectuée à l'extérieur du bâtiment comprenant le stockage d'engrais.

ARTICLE 7.3.15. NETTOYAGE DU MAGASIN DE STOCKAGE D'ENGRAIS

Les magasins de stockage et aires de stockage extérieur sont maintenus propres et sont régulièrement nettoyés, notamment avant chaque entreposage d'engrais. Le matériel de nettoyage est adapté aux dangers présentés par les produits.

ARTICLE 7.3.16. BÂTIMENTS DE STOCKAGE D'ENGRAIS

Les bâtiments de stockage d'engrais sont construits en murs de béton armé banché.

Le sol ainsi que les murs de séparation des cellules de stockage sont cimentés.

Les magasins de stockage abritant les installations sont équipés en partie haute (tiers supérieur et au-dessus des tas) de dispositifs d'évacuation de fumées et de chaleur, conformes aux normes en vigueur, permettant l'évacuation des fumées, gaz de combustion, chaleur et produits imbrûlés dégagés en cas d'incendie.

Les dispositifs d'évacuation de fumées et de chaleur doivent être adaptés aux dangers particuliers de l'installation.

Parmi les dispositifs d'évacuation naturelle à l'air libre (exutoires), les dispositifs passifs (ouvertures permanentes) sont privilégiés. Pour les dispositifs actifs, ils sont à commande manuelle ou à commandes automatique et manuelle.

Leur surface utile d'ouverture (% de la surface au sol totale du magasin de stockage) ne doit pas être inférieure à 2%.

Ces dispositifs doivent être convenablement agencés de manière à éviter la rentrée intempestive de matières combustibles ou autres, incompatibles avec les engrais.

Les ouvrants (portes, fenêtres...) placés dans les deux tiers inférieurs des murs peuvent être considérés comme des amenées d'air.

Le stockage d'engrais est limité à 30 cm en dessous de la hauteur minimum des murs des cases.

Les stockages sont aménagés et organisés en fonction des dangers présentés par les substances ou préparations stockées. En particulier, les produits incompatibles ne sont pas stockés ensemble.

Les stockages d'engrais vrac sont isolés les uns des autres par des murs en béton.

CHAPITRE 7.4 PRÉVENTION DES POLLUTIONS ACCIDENTELLES

ARTICLE 7.4.1. ORGANISATION DE L'ÉTABLISSEMENT

Une consigne écrite doit préciser les vérifications à effectuer, en particulier pour s'assurer périodiquement de l'étanchéité des dispositifs de rétention, préalablement à toute remise en service après arrêt d'exploitation, et plus généralement aussi souvent que le justifient les conditions d'exploitation.

Les vérifications, les opérations d'entretien et de vidange des rétentions doivent être notées sur un registre spécial tenu à la disposition de l'inspection des installations classées.

ARTICLE 7.4.2. ÉTIQUETAGE DES SUBSTANCES ET PRÉPARATIONS DANGEREUSES

Les fûts, réservoirs et autres emballages, les récipients fixes de produits dangereux d'un volume supérieur à 800 l portent de manière très lisible la dénomination exacte de leur contenu, le numéro et le symbole de danger défini dans la réglementation relative à l'étiquetage des substances et préparations chimiques dangereuses.

A proximité des aires permanentes de stockage de produits dangereux en récipients mobiles, les symboles de danger ou les codes correspondant aux produits doivent être indiqués de façon très lisible.

ARTICLE 7.4.3. RÉTENTIONS

Tout stockage fixe ou temporaire d'un liquide susceptible de créer une pollution des eaux ou des sols est associé à une capacité de rétention dont le volume est au moins égal à la plus grande des deux valeurs suivantes :

- 100 % de la capacité du plus grand réservoir,
- 50 % de la capacité des réservoirs associés.

Cette disposition n'est pas applicable aux bassins de traitement des eaux résiduaires.

Pour les stockages de récipients de capacité unitaire inférieure ou égale à 250 litres, la capacité de rétention est au moins égale à :

- * dans le cas de liquides inflammables, à l'exception des lubrifiants, 50 % de la capacité totale des fûts,
- * dans les autres cas, 20 % de la capacité totale des fûts,

* dans tous les cas, 800 l minimum ou égale à la capacité totale lorsque celle-ci est inférieure à 800 l.

La capacité de rétention est étanche aux produits qu'elle pourrait contenir, résiste à l'action physique et chimique des fluides et peut être contrôlée à tout moment. Il en est de même pour son éventuel dispositif d'obturation qui est maintenu fermé en permanence.

Les capacités de rétention ou les réseaux de collecte et de stockage des égouttures et effluents accidentels ne comportent aucun moyen de vidange par simple gravité dans le réseau d'assainissement ou le milieu naturel.

La conception de la capacité est telle que toute fuite survenant sur un réservoir associé y soit récupérée, compte tenu en particulier de la différence de hauteur entre le bord de la capacité et le sommet du réservoir.

Ces capacités de rétention doivent être construites suivant les règles de l'art, en limitant notamment les surfaces susceptibles d'être mouillées en cas de fuite.

Les déchets et résidus produits considérés comme des substances ou préparations dangereuses sont stockés, avant leur revalorisation ou leur élimination, dans des conditions ne présentant pas de risques de pollution (prévention d'un lessivage par les eaux météoriques, d'une pollution des eaux superficielles et souterraines, des envois et des odeurs) pour les populations avoisinantes et l'environnement.

Les stockages temporaires, avant recyclage ou élimination des déchets spéciaux considérés comme des substances ou préparations dangereuses, sont réalisés sur des cuvettes de rétention étanches et aménagées pour la récupération des eaux météoriques.

ARTICLE 7.4.4. RÉSERVOIRS

L'étanchéité du (ou des) réservoir(s) associé(s) à la rétention doit pouvoir être contrôlée à tout moment.

Les matériaux utilisés doivent être adaptés aux produits utilisés de manière, en particulier, à éviter toute réaction parasite dangereuse.

Les canalisations doivent être installées à l'abri des chocs et donner toutes garanties de résistance aux actions mécaniques, physiques, chimiques ou électrolytiques. Il est en particulier interdit d'intercaler des tuyauteries flexibles entre le réservoir et les robinets ou clapets d'arrêt, isolant ce réservoir des appareils d'utilisation.

ARTICLE 7.4.5. RÈGLES DE GESTION DES STOCKAGES EN RÉTENTION

Les réservoirs ou récipients contenant des produits incompatibles ne sont pas associés à une même rétention.

Le stockage des liquides inflammables, ainsi que des autres produits, toxiques, corrosifs ou dangereux pour l'environnement, n'est autorisé sous le niveau du sol que dans des réservoirs installés en fosse maçonnée ou assimilés, et pour les liquides inflammables dans le respect des dispositions du présent arrêté.

L'exploitant veille à ce que les volumes potentiels de rétention restent disponibles en permanence. A cet effet, l'évacuation des eaux pluviales respecte les dispositions du présent arrêté.

ARTICLE 7.4.6. TRANSPORTS - CHARGEMENTS - DÉCHARGEMENTS

Les aires de chargement et de déchargement de véhicules citernes sont étanches et reliées à des rétentions dimensionnées selon les règles de l'art. Des zones adéquates sont aménagées pour le stationnement en sécurité des véhicules de transport de matières dangereuses, en attente de chargement ou de déchargement.

Le transport des produits à l'intérieur de l'établissement est effectué avec les précautions nécessaires pour éviter le renversement accidentel des emballages (arrimage des fûts...).

Le stockage et la manipulation de produits dangereux ou polluants, solides ou liquides (ou liquéfiés) sont effectués sur des aires étanches et aménagées pour la récupération des fuites éventuelles.

Les réservoirs sont équipés de manière à pouvoir vérifier leur niveau de remplissage à tout moment et empêcher ainsi leur débordement en cours de remplissage.

Les dispositions nécessaires doivent être prises pour garantir que les produits utilisés sont conformes aux spécifications techniques que requiert leur mise en œuvre, quand celles-ci conditionnent la sécurité.

ARTICLE 7.4.7. ÉLIMINATION DES SUBSTANCES OU PRÉPARATIONS DANGEREUSES

L'élimination des substances ou préparations dangereuses récupérées en cas d'accident suit prioritairement la filière déchets la plus appropriée. En tout état de cause, leur éventuelle évacuation vers le milieu naturel s'exécute dans des conditions conformes au présent arrêté.

CHAPITRE 7.5 MOYENS D'INTERVENTION EN CAS D'ACCIDENT ET ORGANISATION DES SECOURS

ARTICLE 7.5.1. DÉFINITION GÉNÉRALE DES MOYENS

L'exploitant met en œuvre des moyens d'intervention conformes à l'étude de dangers.

L'établissement fait l'objet d'un plan Etablissement Répertoire (plan d'intervention destiné aux services de secours). A ce titre l'exploitant transmet, à la demande du Service Départemental d'Incendie et de Secours, tous les documents nécessaires à l'établissement de ce plan.

ARTICLE 7.5.2. ENTRETIEN DES MOYENS D'INTERVENTION

Ces équipements sont maintenus en bon état, repérés et facilement accessibles.

L'exploitant doit fixer les conditions de maintenance et les conditions d'essais périodiques de ces matériels.

Les dates, les modalités de ces contrôles et les observations constatées doivent être inscrites sur un registre tenu à la disposition des services de la protection civile, d'incendie et de secours et de l'inspection des installations classées.

ARTICLE 7.5.3. RESSOURCES EN EAU ET MOUSSE

L'exploitant dispose a minima :

- d'extincteurs en nombre et en qualité adaptés aux risques, doivent être judicieusement répartis dans l'établissement. Le type d'extincteur doit être mis en adéquation avec les produits stockés à proximité. Ils doivent faire l'objet de vérifications périodiques au moins une fois par an. L'exploitant doit pouvoir justifier auprès de l'inspection des installations classées de l'exécution de cette vérification ;
- de colonne sèche dans les tours de manutention et les séchoirs;

Pour l'ancien site (regroupant l'ensemble des installations hormis le silo 8), de deux poteaux à incendie présent à l'entrée du site avec un débit simultané de 183 m³/h.

Pour le nouveau site (silo 8):

- création, en dehors de tout flux thermique et de tout risque d'explosion, d'une réserve incendie artificielle (bassin à l'air libre) d'une capacité de 140m³, garantissant un volume minimum de 120m³ notamment en période de gel;
- réalisation d'un regard d'aspiration déporté, relié à la réserve incendie par une conduite enterrée et de diamètre 100 mm. Le regard (hors gel) sera équipé d'une conduite fixe de 100 mm et dotée d'un demi-raccord symétrique type « sapeurs-pompiers »;
- aménagement d'une aire de mise en station, de 6,25 x 10 mètres, destinée aux engins de lutte contre l'incendie à 2,5 mètres du regard d'aspiration. Cette aire est accessible depuis le chemin desservant l'entrée du nouveau silo. Le point d'aspiration est utilisable à tout moment;
- le point d'aspiration est signalé par une pancarte visible, inaltérable et indiquant la capacité en eau (120m³) de la réserve incendie.

Dans le cas d'une ressource en eau incendie extérieure à l'établissement, l'exploitant s'assure de sa disponibilité opérationnelle permanente.

L'exploitant établit une liste exhaustive des moyens de lutte contre l'incendie et de leur implantation sur le site. Ces équipements sont conformes aux normes et aux réglementations en vigueur, maintenus en bon état, repérés et facilement accessibles en toutes circonstances.

Ils doivent faire l'objet de vérifications périodiques au moins une fois par an. L'exploitant doit pouvoir justifier auprès de l'inspection des installations classées de l'exécution de cette vérification.

Des procédures d'intervention sont rédigées et communiquées aux services de secours et doivent notamment comporter :

- le plan des installations avec indication :
 - des phénomènes dangereux (incendie, explosion, ensevelissement, etc.) susceptibles d'apparaître ;
 - les mesures de protection définies à l'article 10 de l'arrêté ministériel du 29/03/04 modifié ;
 - les moyens de lutte contre l'incendie ;
 - les dispositifs destinés à faciliter l'intervention des services d'incendie et de secours ;
- les stratégies d'intervention en cas de sinistre ;
- la procédure d'intervention en cas d'auto-échauffement.

Le personnel y compris intérimaire et saisonnier est entraîné à l'application de ces procédures ainsi qu'à la mise en œuvre des moyens de lutte contre l'incendie en place sur le site.

ARTICLE 7.5.4. CONSIGNES DE SÉCURITÉ

Sans préjudice des dispositions du code du travail, les modalités d'application des dispositions du présent arrêté sont établies, intégrées dans des procédures générales spécifiques et/ou dans les procédures et instructions de travail, tenues à jour et affichées dans les lieux fréquentés par le personnel.

Des procédures d'intervention sont rédigées et communiquées aux services de secours et doivent notamment comporter :

- le plan des installations avec indication :
 - des phénomènes dangereux (incendie, explosion, etc.) susceptibles d'apparaître ;
 - les mesures de protection définies à l'article 10 de l'AM du 29/03/04 modifié ;
 - les moyens de lutte contre l'incendie ;
 - les dispositifs destinés à faciliter l'intervention des services d'incendie et de secours.
- les stratégies d'intervention en cas de sinistre ;
- la procédure d'intervention en cas d'auto-échauffement ;
- les dangers spécifiques des produits stockés ;
- l'interdiction d'apporter du feu sous une forme quelconque dans les parties de l'installation qui, en raison des caractéristiques qualitatives et quantitatives des matières mises en œuvre, stockées, utilisées ou produites, sont susceptibles d'être à l'origine d'un sinistre pouvant avoir des conséquences directes ou indirectes sur l'environnement, la sécurité publique ou le maintien en sécurité de l'installation ;
- l'obligation du "permis d'intervention" et/ou du "permis de feu",
- les procédures d'arrêt d'urgence et de mise en sécurité de l'installation (électricité, réseaux de fluides) ;
- les mesures à prendre en cas de fuite sur un récipient ou une canalisation contenant des substances dangereuses et notamment les conditions d'évacuation des déchets et eaux souillées en cas d'épandage accidentel ;
- des instructions claires et précises sur la conduite à tenir en cas d'accident. Elles sont affichées en plusieurs points de l'atelier,
- la procédure d'alerte avec les numéros de téléphone du responsable d'intervention de l'établissement, des services d'incendie et de secours,

- la procédure permettant, en cas de lutte contre un incendie, d'isoler le site afin de prévenir tout transfert de pollution vers le milieu récepteur,
- les précautions à prendre par rapport aux produits incompatibles,
- l'obligation d'informer l'inspection des installations classées en cas d'accident.

Le personnel y compris intérimaire et saisonnier est entraîné à l'application de ces procédures ainsi qu'à la mise en œuvre des moyens de lutte contre l'incendie en place sur le site. Ces procédures et consignes sont envoyées au SDIS 51.

ARTICLE 7.5.5. CONSIGNES GÉNÉRALES D'INTERVENTION

Des consignes écrites sont établies pour la mise en œuvre des moyens d'intervention, d'évacuation du personnel et d'appel des secours extérieurs auxquels l'exploitant aura communiqué un exemplaire. Le personnel est entraîné à l'application de ces consignes.

ARTICLE 7.5.6. PROTECTION DES MILIEUX RÉCEPTEURS

Confinement des eaux incendies

Un dispositif permet de récupérer les eaux d'extinction d'incendie dans les galeries inférieures et les fosses d'élévateur des silos 1, 2, 3, 4, 5 et 6 pour l'ancien site et les galeries et la fosse d'élévateur du silo 8 pour le nouveau site.

Le volume nécessaire pour l'ancien site (regroupant l'ensemble des installations hormis le silo 8) est de 360 m³. Le volume nécessaire pour le silo 8 est de 140 m³.

La vidange suivra les principes imposés par l'article 4.3.6 traitant des eaux pluviales susceptibles d'être polluées.

Les éventuels organes de commande nécessaires à la mise en service de cette rétention doivent pouvoir être actionnés en toute circonstance.

TITRE 8 - SURVEILLANCE DES ÉMISSIONS ET DE LEURS EFFETS

CHAPITRE 8.1 PROGRAMME D'AUTO SURVEILLANCE

Afin de maîtriser les émissions de ses installations et de suivre leurs effets sur l'environnement, l'exploitant définit et met en œuvre sous sa responsabilité un programme de surveillance de ses émissions et de leurs effets dit programme d'auto surveillance. L'exploitant adapte et actualise la nature et la fréquence de cette surveillance pour tenir compte des évolutions de ses installations, de leurs performances par rapport aux obligations réglementaires, et de leurs effets sur l'environnement. L'exploitant décrit dans un document tenu à la disposition de l'inspection des installations classées les modalités de mesures et de mise en œuvre de son programme de surveillance, y compris les modalités de transmission à l'inspection des installations classées.

Les articles suivants définissent le contenu minimum de ce programme en terme de nature de mesure, de paramètres et de fréquence pour les différentes émissions et pour la surveillance des effets sur l'environnement, ainsi que de fréquence de transmission des données d'auto surveillance.

CHAPITRE 8.2 MODALITÉS D'EXERCICE ET CONTENU DE L'AUTO SURVEILLANCE

ARTICLE 8.2.1. AUTO SURVEILLANCE DES EAUX RÉSIDUAIRES

Les dispositions minimum suivantes sont mises en œuvre :

Paramètres	Périodicité de la mesure	Type de suivi
MES	Annuelle	Mesure sur rejet Instantané
DBO ₅	Annuelle	Mesure sur rejet Instantané
DCO	Annuelle	Mesure sur rejet Instantané
HC	Annuelle	Mesure sur rejet Instantané
pH	Annuelle	Norme applicable
Température	Annuelle	Norme applicable

ARTICLE 8.2.2. AUTO SURVEILLANCE DES NIVEAUX SONORES

Mesures périodiques

Une mesure de la situation acoustique est effectuée en 2011 lors du fonctionnement des appareils de séchage puis tous les 5 ans, par un organisme ou une personne qualifiée dont le choix sera communiqué préalablement à l'inspection des installations classées. Ce contrôle sera effectué par référence au plan annexé au présent arrêté, indépendamment des contrôles ultérieurs que l'inspection des installations classées pourra demander.

ARTICLE 8.2.3. AUTO SURVEILLANCE DES REJETS ATMOSPHÉRIQUES

Une mesure de poussière est réalisée sur l'émissaire n°4 défini à l'article 3.2.2 dans le délai de 6 mois à compter de la notification du présent arrêté.

CHAPITRE 8.3 SUIVI, INTERPRÉTATION ET DIFFUSION DES RÉSULTATS

ARTICLE 8.3.1. ACTIONS CORRECTIVES

L'exploitant suit les résultats des mesures qu'il réalise en application du 8.2, notamment celles de son programme d'auto surveillance, les analyse et les interprète. Il prend le cas échéant les actions correctives appropriées lorsque des résultats font présager des risques ou inconvénients pour l'environnement ou d'écart par rapport au respect des valeurs réglementaires relatives aux émissions de ses installations ou de leurs effets sur l'environnement.

En particulier, lorsque la surveillance environnementale sur les eaux souterraines ou les sols fait apparaître une dérive par rapport à l'état initial de l'environnement, soit réalisé en application de l'article R 512-8 II 1° du code de l'environnement, soit reconstitué aux fins d'interprétation des résultats de surveillance, l'exploitant met en œuvre les actions de réduction complémentaires des émissions appropriées et met en œuvre, le cas échéant, un plan de gestion visant à rétablir la compatibilité entre les milieux impactés et leurs usages.

ARTICLE 8.3.2. ANALYSE ET TRANSMISSION DES RÉSULTATS DE TOUTES LES MESURES

Les résultats des mesures réalisées en application du 8.2 sont transmis au Préfet et à l'inspection des installations classées dans le mois qui suit leur réception avec les commentaires et propositions éventuelles d'amélioration.

TITRE 9 – MODALITÉS ADMINISTRATIVES

ARTICLE 9.1 : DROIT DES TIERS

Les droits des tiers sont et demeurent expressément réservés.

ARTICLE 9.2 : NOTIFICATION

M. le secrétaire général de la préfecture de la Marne, M. le directeur départemental des territoires, la direction régionale de l'environnement, de l'aménagement et du logement et l'inspection des installations classées, sont chargés chacun en ce qui les concerne de l'exécution du présent arrêté, dont une copie sera adressée pour information à la direction départementale de la cohésion sociale et de la protection des populations de la Marne, l'Agence Régionale de Santé Champagne-Ardenne, délégation territoriale de la marne, le service interministériel régional des affaires civiles et économiques de défense et de la protection civile, le service départemental d'incendie et de secours, la direction régionale des entreprises, de la concurrence, de la consommation, du travail et de l'emploi, la direction de l'agence de l'eau, le sous-préfet d'Epernay, ainsi qu'à Messieurs les maires d'ESTERNAY, CHAMPGUYON, CHATILLON-SUR-MORIN, ESCARDES, LA NOUE, et NEUVY qui en donneront communication à leur conseil municipal.

Notification en sera faite, à Monsieur le directeur de la société Coopérative Agricole d'Esternay, 7 rue de Chatham, BP 7, 51310 ESTERNAY. Monsieur le maire d'ESTERNAY procédera à l'affichage en mairie de l'arrêté pendant un mois. A l'issue de ce délai, il dressera un procès-verbal des formalités d'affichage et une copie de l'arrêté sera conservée en mairie aux fins d'information de toute personne intéressée qui, par ailleurs pourra en obtenir une copie sur demande adressée à la direction départementale des territoires.

Un avis sera diffusé dans deux journaux du département par les soins de la direction départementale des territoires aux frais du pétitionnaire, de façon à indiquer au public que le texte complet du présent arrêté est à sa disposition, soit en mairie d'ESTERNAY, soit à la direction départementale des territoires.

L'affichage permanent des conditions particulières d'exploitation à l'intérieur de l'établissement devra être effectué par les soins de l'exploitant.

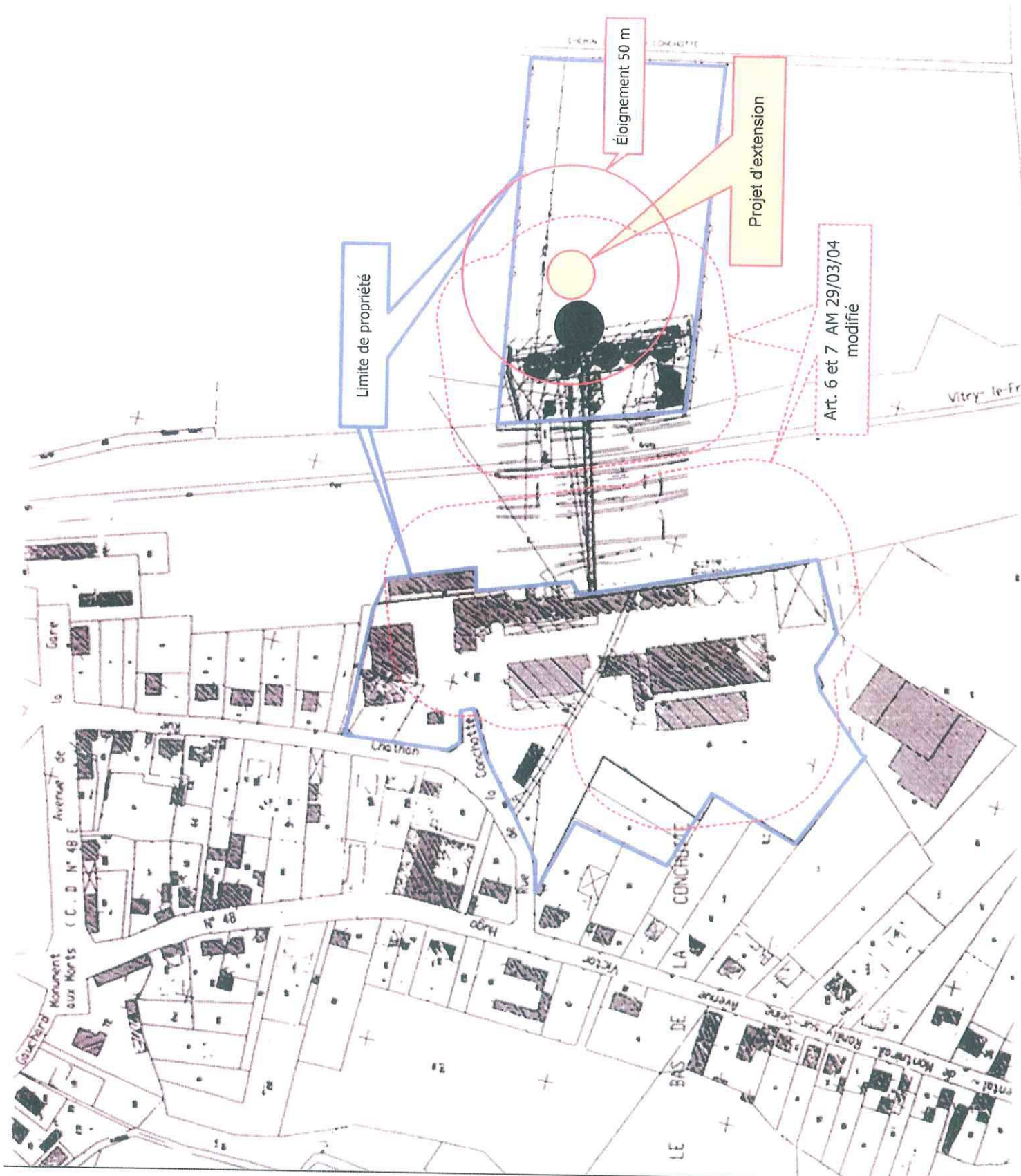
Châlons-en-Champagne, le **24 JUIN 2011**

Pour le préfet et par délégation

Le secrétaire général de la préfecture



Alain CARTON

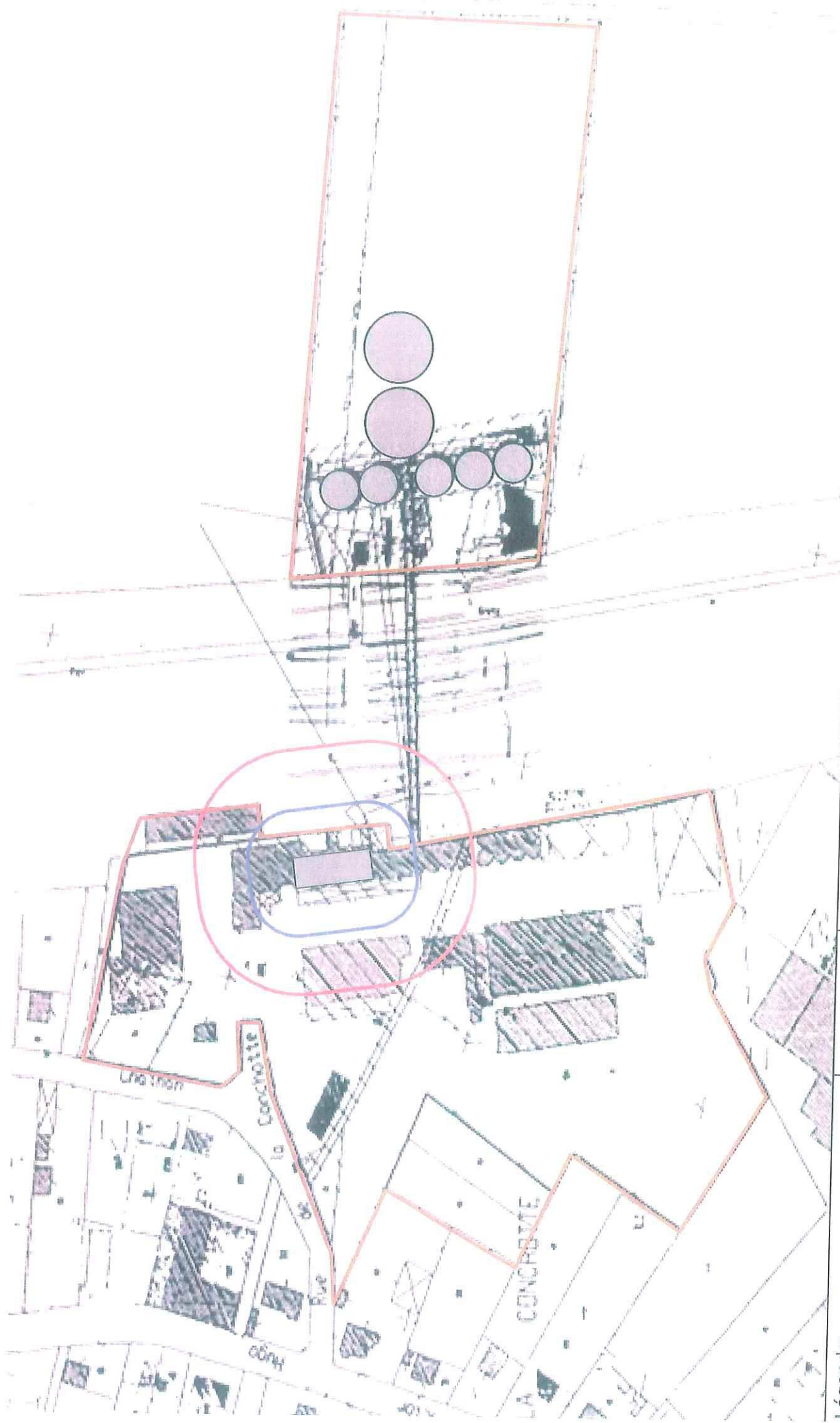


Représentation des distances
d'éloignement réglementaires

Département : MARNE
Commune : ESTERNAY

Art. 6 et 7 AM 29/03/04 modifié





Légende:

50 mbar
140 mbar

Limite de propriété



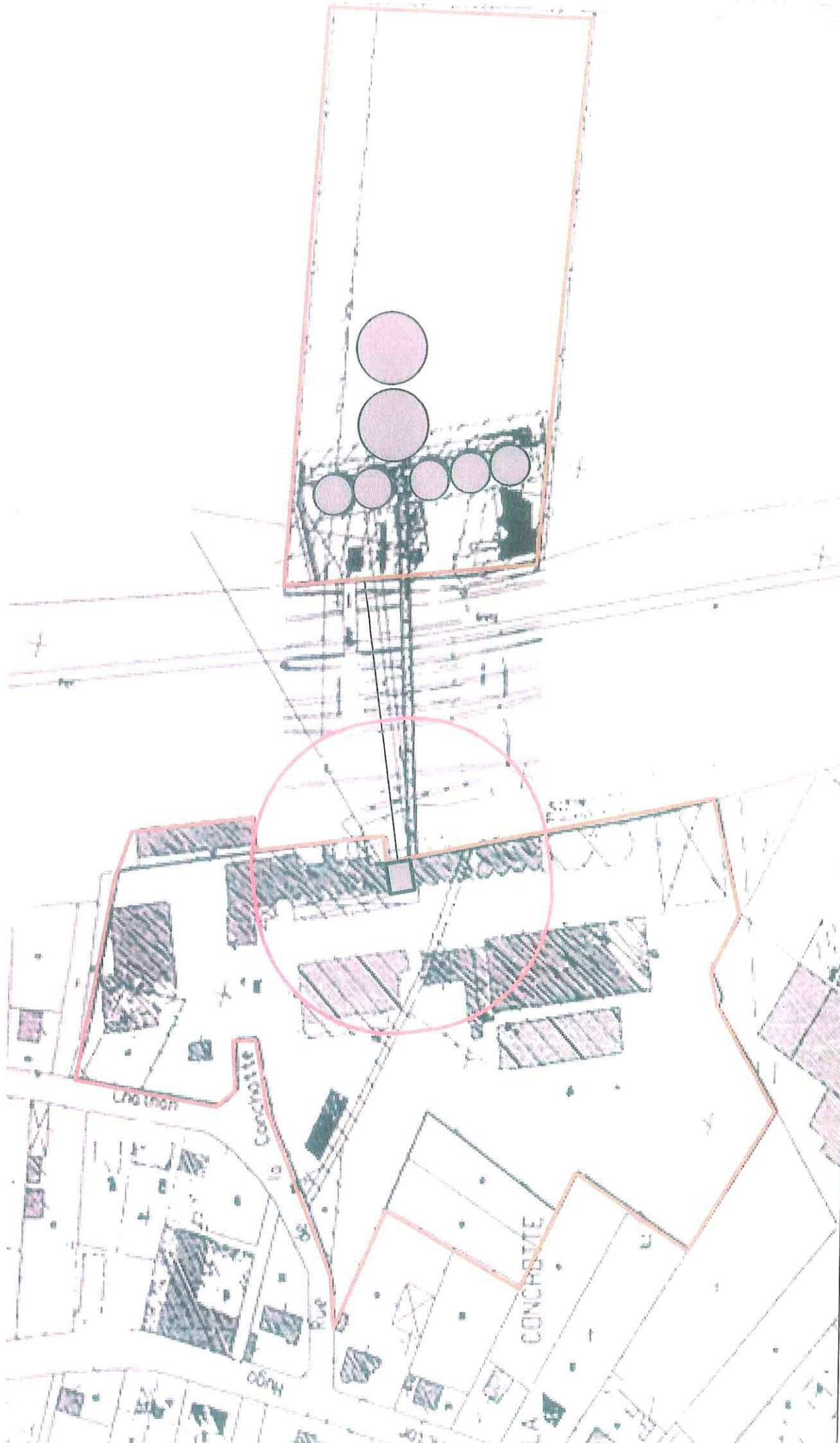
Avenue Victor Hugo
51310 ESTERNAY

Silo 1

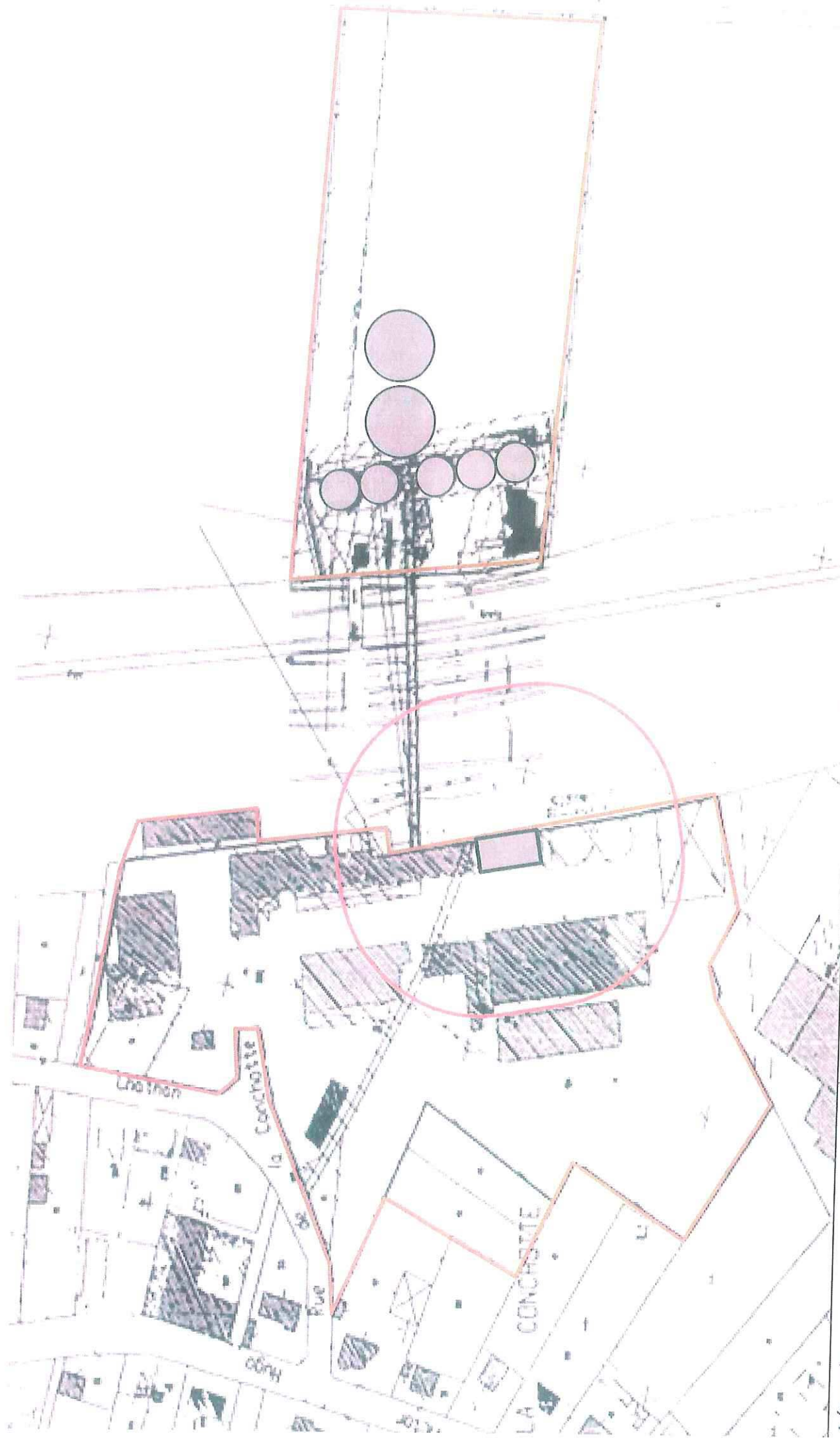
Site de :
ESTERNAY

Date : Janvier 2011





<div>Légende:</div> <div><div><div></div></div><div>50 mbar</div></div> <div><div></div></div> <div>140 mbar</div> <div><div></div></div> <div>Limite de propriété</div>		<div><div><div><div></div></div><div>Esternay</div><div>175 - 185 rue de l'Europe</div></div><div>Avenue Victor Hugo</div><div>51310 ESTERNAY</div></div>		Silo 2	<div><div><div></div></div><div>1 / 2 000e</div></div>
		Site de : ESTERNAY		Date : Janvier 2011	



Légende:

50 mbar
140 mbar

Limite de propriété



Site de :

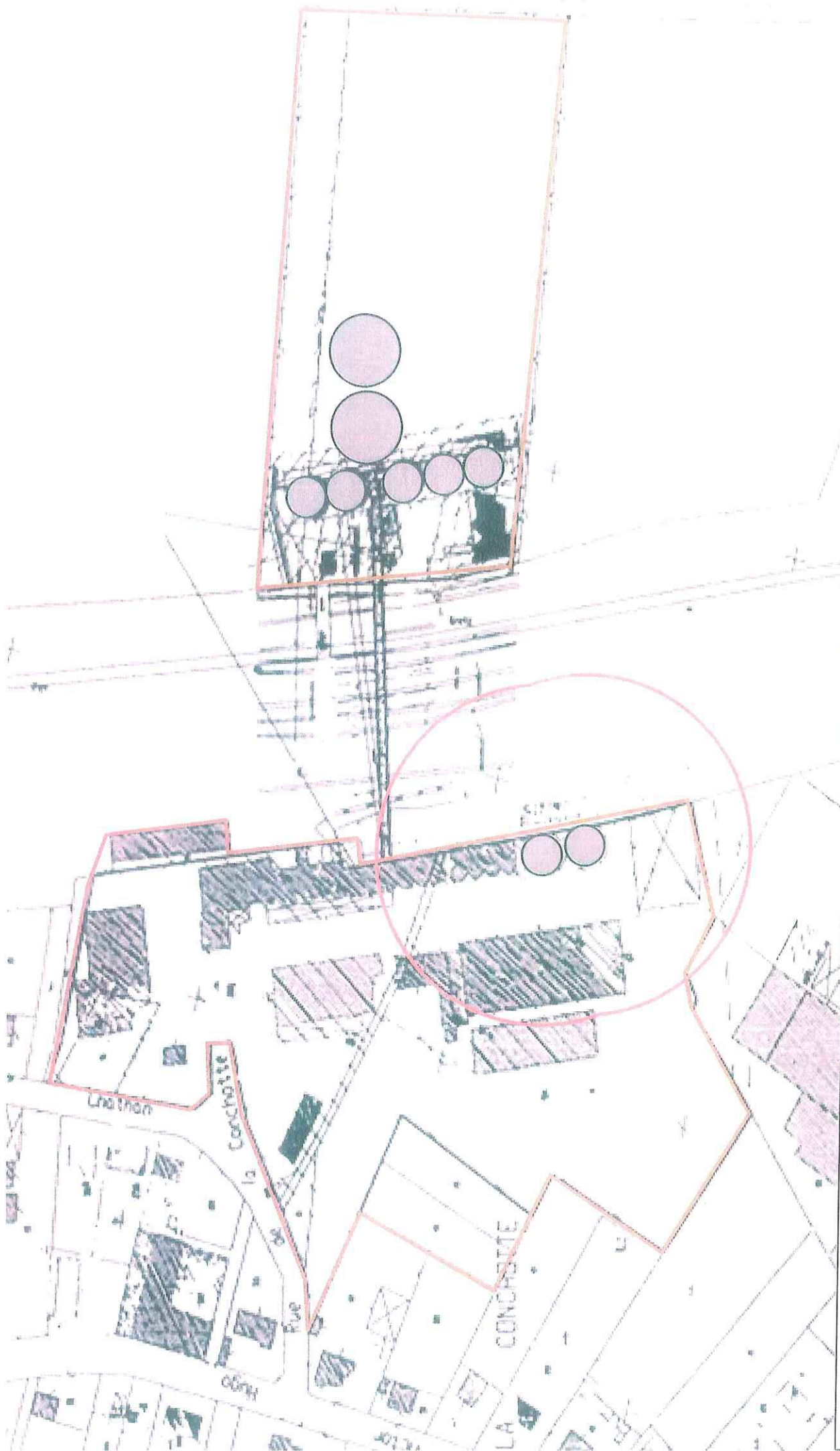
ESTERNAY



Avenue Victor Hugo
51310 ESTERNAY

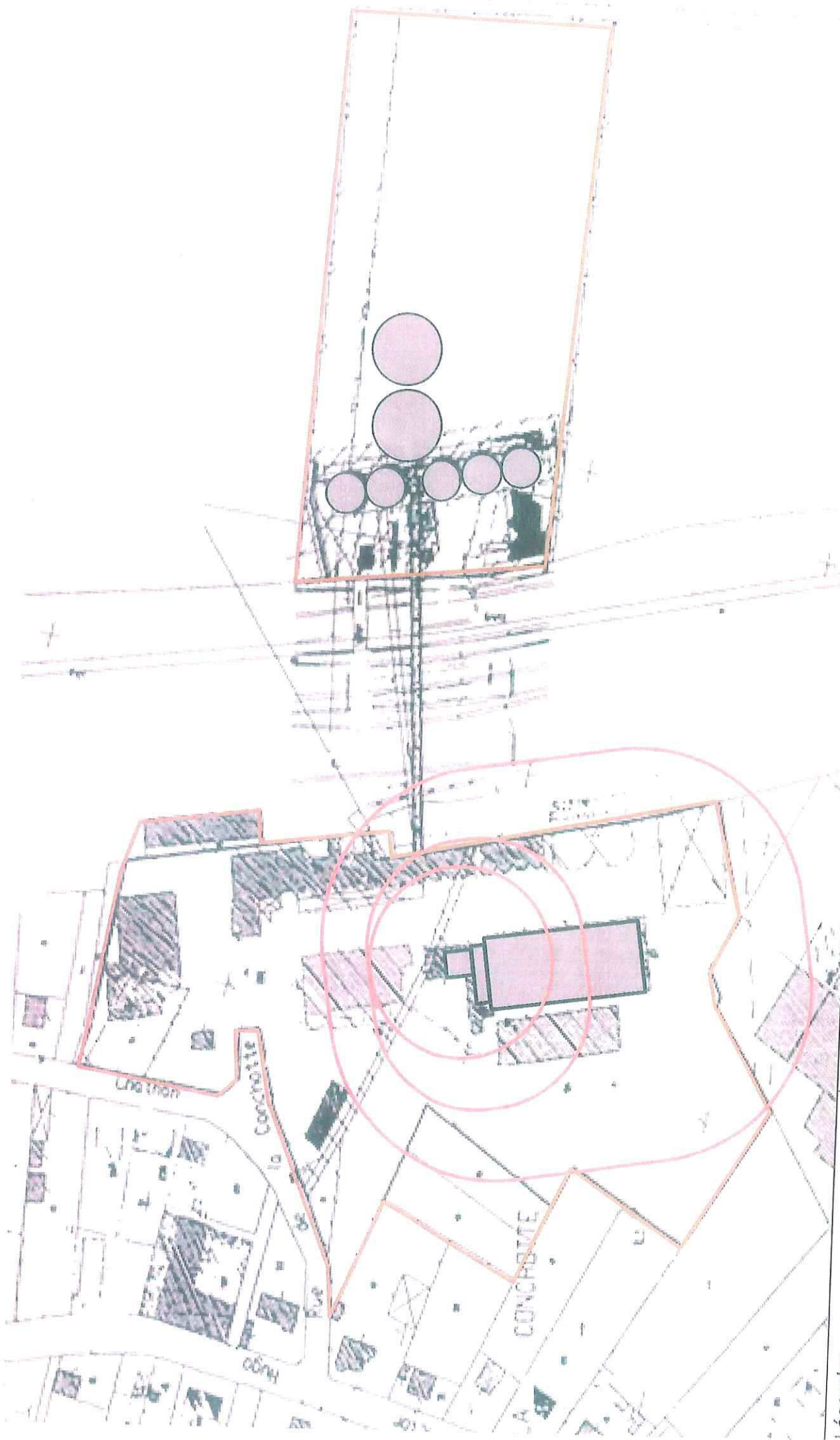
Silo 3



Date : Janvier 2011



<u>Légende:</u>			Avenue Victor Hugo 51310 ESTERNAY	Silo 4	 1 / 2 000e
50 mbar	140 mbar				
Limite de propriété		Site de : ESTERNAY		Date : Janvier 2011	



Légende:

- 50 mbar
- 140 mbar
- Limite de propriété



Avenue Victor Hugo
51310 ESTERNAY

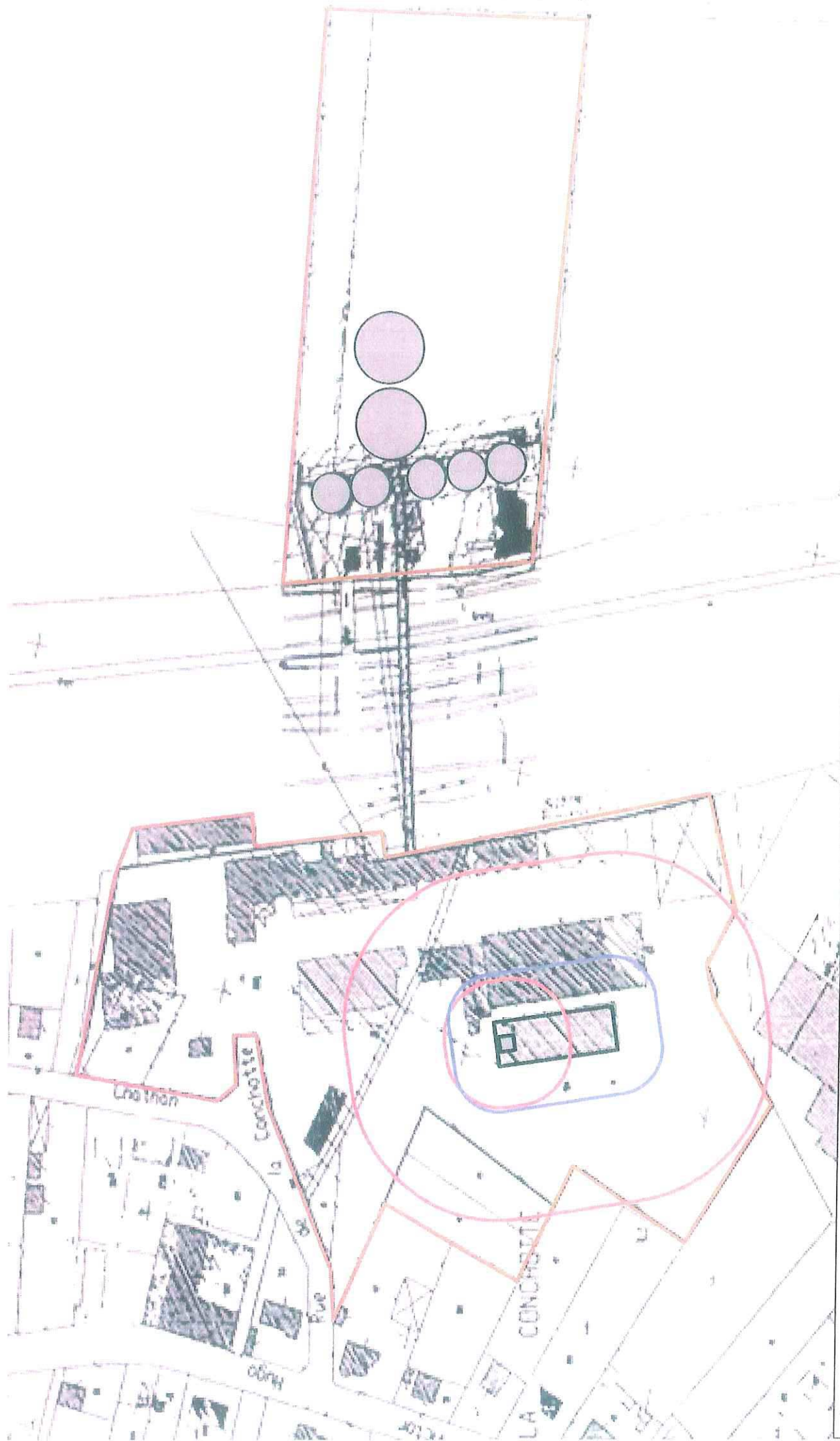
Silo 5



Site de :

ESTERNAY

Date : Janvier 2011



Légende:

50 mbar
140 mbar

Limite de propriété



Avenue Victor Hugo
51310 ESTERNAY


Silo 6



Site de :

ESTERNAY

Date : Janvier 2011



Légende:

— 20 mbar

— Limite de propriété



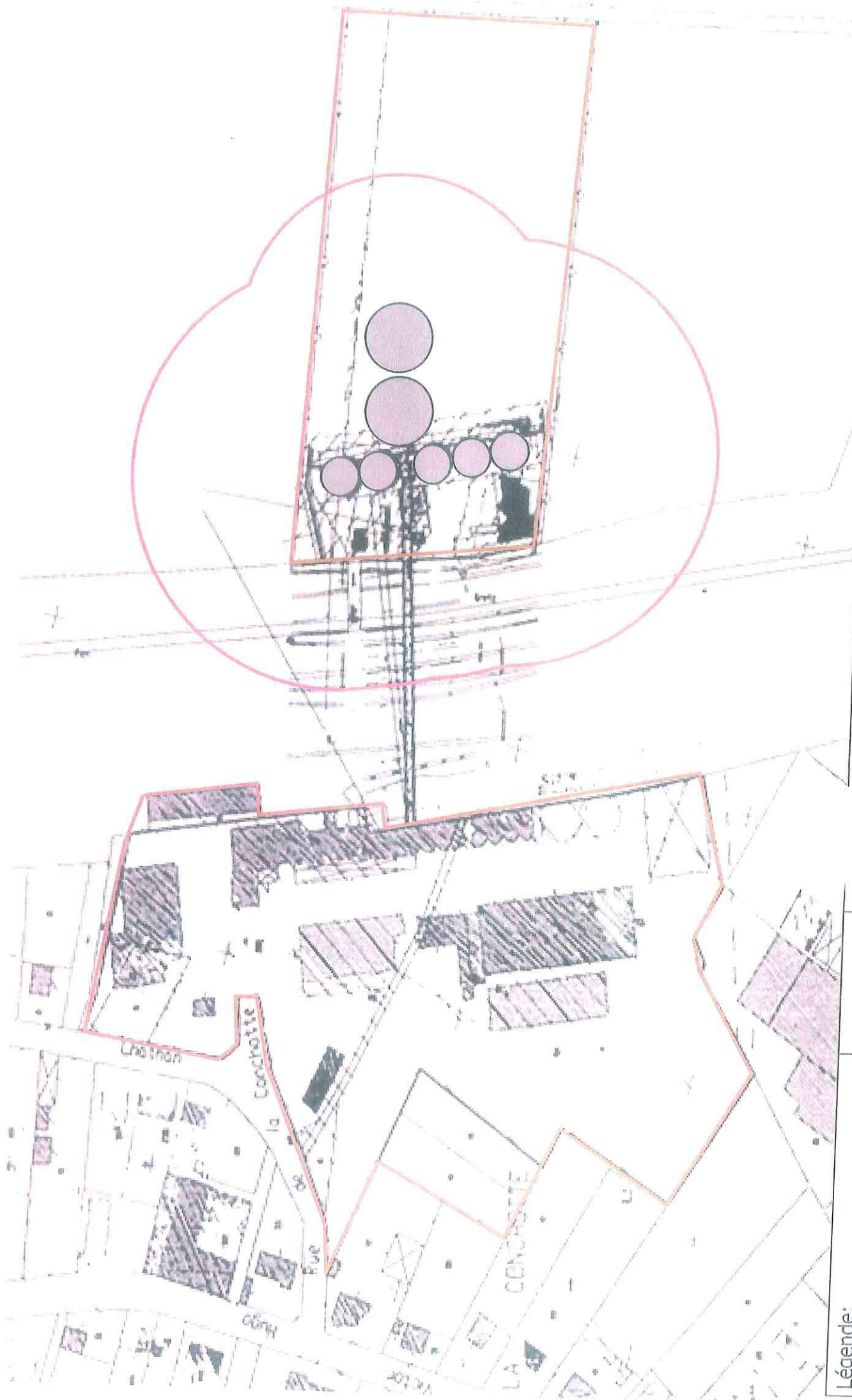
Avenue Victor Hugo
51310 ESTERNAY

Silo 1

Site de :

ESTERNAY

Date : Janvier 2011



Légende:

50 mbar
140 mbar

Limite de propriété



Avenue Victor Hugo
51310 ESTERNAY

Silo 8



Site de :

ESTERNAY

